令和８年第２回尾三衛生組合議会定例会提出議案一覧表

議案番号	議　　案　　名
議案第５号	令和７年度尾三衛生組合一般会計歳入歳出決算認定について
議案第６号	令和８年度尾三衛生組合一般会計補正予算（第１号）
議員提出議案第１号	議員派遣について

令和７年度

尾三衛生組合一般会計歳入歳出決算書

尾三衛生組合

目　次

歳入歳出決算書 1

歳入歳出決算事項別明細書 7

実質収支に関する調書 23

財産に関する調書 25

1　公有財産

⑴　土地及び建物 25

⑵　出資による権利 27

2　物品 27

3　基金

⑴　財政調整基金 28

⑵　廃棄物処理施設緊急整備基金 28

⑶　廃棄物処理施設整備基金 28

議案第５号

令和７年度尾三衛生組合一般会計歳入歳出決算認定について

地方自治法第２３３条第３項の規定に基づき、令和７年度尾三衛生組合一般会計歳入歳出決算を別冊監査委員の意見書を付けて本組合議会の認定に付す。

令和８年１０月１４日提出

尾三衛生組合管理者　石　橋　直　季

令和７年度　尾三衛生組合歳入歳出決算書

歳　入

款	項	予算現額	調定額
1 分担金及び負担金		1,514,106,000	1,514,106,000
	1 分担金	1,514,106,000	1,514,106,000
2 使用料及び手数料		305,001,000	305,249,200
	1 使用料	305,000,000	305,249,200
	2 手数料	1,000	0
3 国庫支出金		15,286,000	15,285,000
	1 国庫補助金	15,286,000	15,285,000
4 財産収入		10,801,000	10,800,684
	1 財産運用収入	10,801,000	10,800,684
5 繰入金		205,659,000	205,659,000
	1 基金繰入金	205,659,000	205,659,000
6 繰越金		91,412,000	91,410,137
	1 繰越金	91,412,000	91,410,137
7 諸収入		24,875,000	30,284,218
	1 預金利子	1,000	0
	2 雑入	24,874,000	30,284,218
歳入合計		2,167,140,000	2,172,794,239

（単位：円）

収入済額	不納欠損額	収入未済額	予算現額と 収入済額との比較
1,514,106,000	0	0	0
1,514,106,000	0	0	0
305,249,200	0	0	248,200
305,249,200	0	0	249,200
0	0	0	△1,000
15,285,000	0	0	△1,000
15,285,000	0	0	△1,000
10,800,684	0	0	△316
10,800,684	0	0	△316
205,659,000	0	0	0
205,659,000	0	0	0
91,410,137	0	0	△1,863
91,410,137	0	0	△1,863
30,284,218	0	0	5,409,218
0	0	0	△1,000
30,284,218	0	0	5,410,218
2,172,794,239	0	0	5,654,239

令和７年度　尾三衛生組合歳入歳出決算書

歳　出

款	項	予算現額	支出済額
1 議会費		1,237,000	1,105,000
	1 議会費	1,237,000	1,105,000
2 総務費		836,762,000	830,853,257
	1 総務管理費	836,600,000	830,693,342
	2 監査委員費	162,000	159,915
3 衛生費		1,202,317,000	1,156,120,565
	1 清掃費	1,202,317,000	1,156,120,565
4 公債費		120,824,000	120,823,528
	1 公債費	120,824,000	120,823,528
5 予備費		6,000,000	0
	1 予備費	6,000,000	0
歳出合計		2,167,140,000	2,108,902,350

（単位：円）

翌年度繰越額			不用額	予算現額と支出済額との比較
継続費逓次繰越	繰越明許費	事故繰越し		
			132,000	132,000
			132,000	132,000
			5,908,743	5,908,743
			5,906,658	5,906,658
			2,085	2,085
			46,196,435	46,196,435
			46,196,435	46,196,435
			472	472
			472	472
			6,000,000	6,000,000
			6,000,000	6,000,000
			58,237,650	58,237,650

尾三衛生組合一般会計

歳入歳出差引残額	６３，８９１，８８９円
うち基金繰入額	０円

令和８年１０月１４日提出

尾三衛生組合管理者　　石　橋　直　季

令和７年度　尾三衛生組合歳入歳出決算事項別明細書

歳　入

款	項	目	予算現額 当初予算額	補正予算額	継続費及び繰越事業費越財源充当	計
1 分担金及び負担金			1,514,106,000	0	0	1,514,106,000
	1 分担金		1,514,106,000	0	0	1,514,106,000
		1 分担金	1,514,106,000	0	0	1,514,106,000
2 使用料及び手数料			320,001,000	△15,000,000	0	305,001,000
	1 使用料		320,000,000	△15,000,000	0	305,000,000
		1 使用料	320,000,000	△15,000,000	0	305,000,000
	2 手数料		1,000	0	0	1,000
		1 手数料	1,000	0	0	1,000
3 国庫支出金			37,172,000	△21,886,000	0	15,286,000
	1 国庫補助金		37,172,000	△21,886,000	0	15,286,000
		1 国庫補助金	37,172,000	△21,886,000	0	15,286,000
4 財産収入			8,179,000	2,622,000	0	10,801,000
	1 財産運用収入		8,179,000	2,622,000	0	10,801,000
		1 利子及び配当金	7,859,000	2,622,000	0	10,481,000
		2 財産貸付収入	320,000	0	0	320,000

（単位：円）

節 区分	節 金額	調定額	収入済額	不納欠損額	収入未済額	備考
		1,514,106,000	1,514,106,000	0	0	
		1,514,106,000	1,514,106,000	0	0	
		1,514,106,000	1,514,106,000	0	0	
1 分担金	1,514,106,000	1,514,106,000	1,514,106,000	0	0	日進市 685,652,000 みよし市 481,544,000 東郷町 346,910,000
		305,249,200	305,249,200	0	0	
		305,249,200	305,249,200	0	0	
		305,249,200	305,249,200	0	0	
1 使用料	305,000,000	305,249,200	305,249,200	0	0	ごみ搬入使用料 305,249,200
		0	0	0	0	
		0	0	0	0	
1 手数料	1,000	0	0	0	0	
		15,285,000	15,285,000	0	0	
		15,285,000	15,285,000	0	0	
		15,285,000	15,285,000	0	0	
1 循環型社会形成推進交付金	15,286,000	15,285,000	15,285,000	0	0	施設整備に関する計画支援事業 15,285,000
		10,800,684	10,800,684	0	0	
		10,800,684	10,800,684	0	0	
		10,480,284	10,480,284	0	0	
1 利子及び配当金	10,481,000	10,480,284	10,480,284	0	0	財政調整基金利子 858,546 廃棄物処理施設緊急整備基金利子 587,520 廃棄物処理施設整備基金利子 9,034,218
		320,400	320,400	0	0	

（款） 4 財産収入 （項） 1 財産運用収入

款	項	目	予算現額 当初予算額	補正予算額	継続費及び繰越事業費越財源充当	計
5 繰入金			266,200,000	△60,541,000	0	205,659,000
	1 基金繰入金		266,200,000	△60,541,000	0	205,659,000
		1 財政調整基金繰入金	266,200,000	△60,541,000	0	205,659,000
6 繰越金			1,000	91,411,000	0	91,412,000
	1 繰越金		1,000	91,411,000	0	91,412,000
		1 繰越金	1,000	91,411,000	0	91,412,000
7 諸収入			13,875,000	11,000,000	0	24,875,000
	1 預金利子		1,000	0	0	1,000
		1 預金利子	1,000	0	0	1,000
	2 雑入		13,874,000	11,000,000	0	24,874,000
		1 雑入	13,874,000	11,000,000	0	24,874,000
歳入合計			2,159,534,000	7,606,000	0	2,167,140,000

（単位：円）

節 区分	節 金額	調定額	収入済額	不納欠損額	収入未済額	備考
1 財産貸付収入	320,000	320,400	320,400	0	0	行政財産貸付料 320,400
		205,659,000	205,659,000	0	0	
		205,659,000	205,659,000	0	0	
		205,659,000	205,659,000	0	0	
1 財政調整基金繰入金	205,659,000	205,659,000	205,659,000	0	0	財政調整基金 205,659,000
		91,410,137	91,410,137	0	0	
		91,410,137	91,410,137	0	0	
		91,410,137	91,410,137	0	0	
1 前年度繰越金	91,412,000	91,410,137	91,410,137	0	0	前年度繰越金 91,410,137
		30,284,218	30,284,218	0	0	
		0	0	0	0	
		0	0	0	0	
1 預金利子	1,000	0	0	0	0	
		30,284,218	30,284,218	0	0	
		30,284,218	30,284,218	0	0	
1 雑入	24,874,000	30,284,218	30,284,218	0	0	資源物売却料 27,545,970 再生品販売料 2,621,520 その他雑入 116,728
		2,172,794,239	2,172,794,239	0	0	

令和７年度　尾三衛生組合歳入歳出決算事項別明細書

歳　出

款	項	目	予算現額 当初予算額	予算現額 補正予算額	予算現額 継続費及び繰越事業費繰越額	予算現額 予備費支出及び流用増減	予算現額 計
1 議会費			1,237,000	0	0	0	1,237,000
	1 議会費		1,237,000	0	0	0	1,237,000
		1 議会費	1,237,000	0	0	0	1,237,000
2 総務費			677,371,000	159,391,000	0	0	836,762,000
	1 総務管理費		677,209,000	159,391,000	0	0	836,600,000
		1 一般管理費	672,732,000	159,391,000	0	0	832,123,000

（単位：円）

節 区分	節 金額	支出済額	翌年度繰越額	不用額	備考
		1,105,000		132,000	
		1,105,000		132,000	
		1,105,000		132,000	
1 報酬	540,000	537,720		2,280	議員報酬 537,720
8 旅費	250,000	249,600		400	費用弁償 249,600
9 交際費	50,000	0		50,000	
10 需用費	10,000	6,000		4,000	消耗品費 6,000
13 使用料及び賃借料	387,000	311,680		75,320	バス借上料 311,680
		830,853,257		5,908,743	
		830,693,342		5,906,658	
		826,559,077		5,563,923	
1 報酬	793,000	563,000		230,000	特別職 195,000 公害防止モニター員 270,000 廃棄物処理施設整備検討審議会委員 98,000
2 給料	80,831,000	80,313,380		517,620	職員 80,313,380
3 職員手当等	52,161,000	50,946,709		1,214,291	扶養手当 1,396,000 地域手当 7,179,982 住居手当 643,000 通勤手当 862,200 特殊勤務手当 474,800 時間外勤務手当 511,706 管理職手当 2,761,636 管理職員特別勤務手当 6,500 期末手当 19,866,532 勤勉手当 16,244,353 児童手当 1,000,000 2款 1項 1目 4節から流用 834,000
4 共済費	37,899,000	37,682,042		216,958	共済組合負担金 24,794,646 退職手当組合負担金 11,219,580 公務災害補償基金負担金 534,611 社会保険料 975,345 雇用保険料 157,860 2款 1項 1目 3節へ流用 △834,000

（款）　2 総務費　（項）　1 総務管理費

款	項	目	予算現額				
			当初予算額	補正予算額	継続費及び繰越事業費繰越額	予備費支出及び流用増減	計

（単位：円）

節 区分	節 金額	支出済額	翌年度繰越額	不用額	備考
5 災害補償費	1,000	0		1,000	
8 旅費	204,000	106,380		97,620	費用弁償 20,800 普通旅費 69,000 研修旅費 16,580
9 交際費	50,000	0		50,000	
10 需用費	9,402,000	9,250,394		151,606	消耗品費 2,743,004 燃料費 92,803 印刷製本費 363,000 光熱水費 1,924,013 修繕料 4,127,574 2款 1項 1目 17節から流用 1,128,000
11 役務費	3,999,000	3,605,147		393,853	通信運搬費 1,180,914 手数料 145,090 保険料 2,279,143
12 委託料	23,666,000	21,629,451		2,036,549	樹木管理業務委託料 1,052,601 公平委員会事務委託料 42,600 職員健康診断委託料 347,600 し尿浄化槽清掃業務委託料 314,600 消防用設備点検業務委託料 921,800 警備業務委託料 495,000 産業医委託料 80,300 庁舎清掃業務委託料 4,501,200 議事録等作成業務委託料 64,350 法律顧問弁護士料 792,000 財務会計・人事給与計算システム保守業務委託料 3,832,400 法規審査支援業務委託料 165,000 庁舎総合管理業務委託料 8,690,000 ホームページ保守業務委託料 330,000
13 使用料及び賃借料	7,715,000	7,573,535		141,465	有料道路使用料 46,440 複写機賃借料 217,800 複写機使用料 193,175 パソコン賃借料 4,043,160 電話設備機器賃借料 372,240 財務会計・人事給与計算システム賃借料 1,964,160 例規集システム使用料 396,000 自治体法規ＮＡＶＩ使用料 221,760 ＡＥＤ賃借料 118,800
14 工事請負費	5,500,000	5,269,000		231,000	場内整備工事 979,000 機器修繕工事 4,290,000

（款） 2 総務費 （項） 1 総務管理費

款	項	目	予算現額				
			当初予算額	補正予算額	継続費及び繰越事業費繰越額	予備費支出及び流用増減	計
		2 エコサイクル推進事業費	4,477,000	0	0	0	4,477,000

（単位：円）

節 区分	節 金額	支出済額	翌年度繰越額	不用額	備考
17 備品購入費	2,372,000	2,145,719		226,281	公用車 1,980,679 ペーパーパンチ 13,860 ガス小型給湯器 55,000 冷蔵庫 96,180 2款 1項 1目 10節へ流用 △1,128,000
18 負担金、補助及び交付金	39,977,000	39,924,799		52,201	派遣職員給与負担金 38,128,069 施設協力費（諸輪区） 1,460,000 尾張部清掃工場連絡会議負担金 10,000 労働基準協会会費負担金 11,880 職員研修講習負担金 91,400 職員互助会補助金 208,450 尾三危険物安全協会負担金 7,000 ごみゼロ社会推進あいち県民会議負担金 8,000
21 補償、補填及び賠償金	1,000	0		1,000	
22 償還金、利子及び割引料	1,000	0		1,000	
24 積立金	567,551,000	567,549,521		1,479	財政調整基金積立金 91,295,383 廃棄物処理施設緊急整備基金積立金 587,520 廃棄物処理施設整備基金積立金 475,666,618
		4,134,265		342,735	
7 報償費	196,000	118,000		78,000	出張託児 6,000 リサイクル教室 112,000
10 需用費	2,311,000	2,074,704		236,296	消耗品費 202,070 印刷製本費 330,000 薬品費 22,434 修繕料 1,520,200
11 役務費	118,000	104,090		13,910	通信運搬費 8,500 手数料 61,200 保険料 34,390
12 委託料	1,827,000	1,826,911		89	不用物品再生等業務委託料 1,826,911 2款 1項 2目 17節から流用 5,000
17 備品購入費	25,000	10,560		14,440	プリンター 10,560 2款 1項 2目 12節へ流用 △5,000

(款)　2 総務費　(項)　2 監査委員費

款	項	目	予算現額				
			当初予算額	補正予算額	継続費及び繰越事業費繰越額	予備費支出及び流用増減	計
	2 監査委員費		162,000	0	0	0	162,000
		1 監査委員費	162,000	0	0	0	162,000
3 衛生費			1,354,102,000	△151,785,000	0	0	1,202,317,000
	1 清掃費		1,354,102,000	△151,785,000	0	0	1,202,317,000
		1 塵芥処理管理費	1,147,320,000	△138,658,000	0	0	1,008,662,000

（単位：円）

節 区分	節 金額	支出済額	翌年度繰越額	不用額	備考
		159,915		2,085	
		159,915		2,085	
1 報酬	162,000	159,915		2,085	委員報酬 159,915
		1,156,120,565		46,196,435	
		1,156,120,565		46,196,435	
		978,082,301		30,579,699	
8 旅費	228,000	150,580		77,420	普通旅費 150,580
10 需用費	334,722,000	320,811,104		13,910,896	消耗品費 51,880,726 燃料費 8,011,740 薬品費 76,750,455 修繕料 24,622,070 光熱水費 159,546,113
11 役務費	109,000	77,440		31,560	手数料 77,440
12 委託料	265,874,000	255,845,337		10,028,663	施設管理運転業務委託料 173,855,000 電気保守点検業務委託料 2,580,600 ばい煙及び水質等測定業務委託料 6,051,100 排ガス分析計等保守点検業務委託料 5,885,000 ダイオキシン類測定業務委託料 2,860,000 アスベストの周辺環境及び作業環境測定業務委託料 929,500 使用済乾電池等処理業務委託料 8,495,256 使用済蛍光管等処理業務委託料 1,917,036 トラックスケール定期検査業務委託料 361,570 ガラスびん資源化業務委託料 701,735 木質廃材等資源化業務委託料 1,311,640 フロンガス回収処理業務委託料 660,000 不法投棄タイヤ資源化業務委託料 22,000 施設精密機能検査業務委託料 4,356,000 廃棄物処理施設整備基本計画等策定業務委託料 12,507,000 環境影響評価業務委託料 3,906,000

(款)　3 衛生費　(項)　1 清掃費

款	項	目	予算現額				
			当初予算額	補正予算額	継続費及び繰越事業費繰越額	予備費支出及び流用増減	計
		2 埋立処分地管理費	206,782,000	△13,127,000	0	0	193,655,000

（単位：円）

節 区分	節 金額	支出済額	翌年度繰越額	不用額	備考
					基礎調査(測量調査)業務委託料 3,557,400 基礎調査(地質調査)業務委託料 6,663,800 基礎調査(表層調査)業務委託料 19,224,700
13 使用料及び賃借料	2,270,000	2,269,080		920	トラックスケールデータ処理装置賃借料 2,269,080
14 工事請負費	404,363,000	398,070,200		6,292,800	ごみ焼却施設補修工事 251,286,200 リサイクルプラザ補修工事 138,820,000 機器修繕工事 7,964,000
17 備品購入費	400,000	336,600		63,400	デジタル粉塵計 336,600
18 負担金、補助及び交付金	126,000	108,860		17,140	全国都市清掃会議負担金 108,860
26 公課費	570,000	413,100		156,900	公害健康被害補償費 413,100
		178,038,264		15,616,736	
10 需用費	2,762,000	2,018,168		743,832	消耗品費 23,286 光熱水費 554,982 薬品費 28,600 修繕料 1,411,300
12 委託料	188,095,000	173,565,096		14,529,904	浸出水処理施設保守点検業務委託料 544,500 水質測定業務委託料 2,128,500 ダイオキシン類測定業務委託料 770,000 最終処分場草刈業務委託料 578,600 浸出水処理施設清掃業務委託料 358,600 焼却残渣処分業務委託料 67,590,957 不燃残渣処分業務委託料 7,380,461 焼却残渣資源化業務委託料 87,431,153 処理困難物処分業務委託料 6,782,325
18 負担金、補助及び交付金	2,798,000	2,455,000		343,000	環境保全負担金 2,455,000

（款） 4 公債費 （項） 1 公債費

款	項	目	予算現額				
			当初予算額	補正予算額	継続費及び繰越事業費繰越額	予備費支出及び流用増減	計
4 公債費			120,824,000	0	0	0	120,824,000
	1 公債費		120,824,000	0	0	0	120,824,000
		1 元金	120,552,000	0	0	0	120,552,000
		2 利子	272,000	0	0	0	272,000
5 予備費			6,000,000	0	0	0	6,000,000
	1 予備費		6,000,000	0	0	0	6,000,000
		1 予備費	6,000,000	0	0	0	6,000,000
歳出合計			2,159,534,000	7,606,000	0	0	2,167,140,000

（単位：円）

節		支出済額	翌年度繰越額	不用額	備考
区分	金額				
		120,823,528		472	
		120,823,528		472	
		120,551,690		310	
22 償還金、利子及び割引料	120,552,000	120,551,690		310	ごみ焼却施設基幹的設備改良事業 120,551,690
		271,838		162	
22 償還金、利子及び割引料	272,000	271,838		162	ごみ焼却施設基幹的設備改良事業 271,838
		0		6,000,000	
		0		6,000,000	
		0		6,000,000	
		2,108,902,350		58,237,650	

実質収支に関する調書

区　　分		金　　額
1　歳入総額		2,172,794,239　円
2　歳出総額		2,108,902,350　円
3　歳入歳出差引額		63,891,889　円
4　翌年度へ繰越すべき財源	(1)　継続費逓次繰越額	0　円
	(2)　繰越明許費繰越額	0　円
	(3)　事故繰越し繰越額	0　円
	計	0　円
5　実質収支額		63,891,889　円
6　実質収支額のうち地方自治法第２３３条の２の規定による基金繰入額		0　円

財産に関する調書

1　公有財産

（1）土地及び建物

区　　分		土　　地（地積）			建　　物		
					木　　造（延面積）		
		前年度末現在高	決算年度中増減高	決算年度末現在高	前年度末現在高	決算年度中増減高	決算年度末現在高
公共用財産	一般廃棄物処理施設用地	77,897.25	0.00	77,897.25			
	ごみ焼却施設						
	リサイクルプラザ						
	エコサイクルプラザ						
	倉庫						
	資源回収ストックヤード						
	埋立処分施設用地	7,229.00	0.00	7,229.00			
貸　地							
合　　計		85,126.25	0.00	85,126.25			

（単位：㎡）

建　　物					
非　木　造（延面積）			延　面　積　計		
前年度末現在高	決算年度中増減高	決算年度末現在高	前年度末現在高	決算年度中増減高	決算年度末現在高
7,948.98	0.00	7,948.98	7,948.98	0.00	7,948.98
7,264.29	0.00	7,264.29	7,264.29	0.00	7,264.29
2,106.77	0.00	2,106.77	2,106.77	0.00	2,106.77
420.40	0.00	420.40	420.40	0.00	420.40
480.00	0.00	480.00	480.00	0.00	480.00
18,220.44	0.00	18,220.44	18,220.44	0.00	18,220.44

（２）出資による権利

（単位：円）

区　　分	前年度末現在高	決算年度中増減高	決算年度末現在高
公益財団法人豊田加茂環境整備公社出捐金	5,800,000	0	5,800,000
合　　計	5,800,000	0	5,800,000

２　物品

（単位：点）

品　　名	前年度末現在高	決算年度中増減高		決算年度末現在高
		増	減	
乗用車（プリウス）	1	0	1	0
乗用車（ノア）	1	0	0	1
貨物自動車（トラック）	1	0	0	1
乗用車（カローラ）	0	1	0	1
ドーザーショベル	1	0	0	1
フォークリフト	2	0	0	2
フォークリフトウォーキー	1	0	0	1
放射線測定器	1	0	0	1
映像装置	1	0	0	1
エアーシャワー	2	0	0	2
ガスライター破砕機	1	0	0	1
粉じん計	2	1	0	3
エアコン	1	0	0	1

※３０万円以上のものを計上

３　基金　　令和8年3月31日現在

（１）財政調整基金

（単位：円）

区　　分	前年度末現在高	決算年度中増減高	決算年度末現在高
普通預金	85,877,974	18,836,383	104,714,357
定期預金	223,600,000	△ 133,200,000	90,400,000
合　　計	309,477,974	△ 114,363,617	195,114,357

（２）廃棄物処理施設緊急整備基金

（単位：円）

区　　分	前年度末現在高	決算年度中増減高	決算年度末現在高
普通預金	897,314	587,520	1,484,834
定期預金	102,000,000	0	102,000,000
合　　計	102,897,314	587,520	103,484,834

（３）廃棄物処理施設整備基金

（単位：円）

区　　分	前年度末現在高	決算年度中増減高	決算年度末現在高
普通預金	9,751,773	75,666,618	85,418,391
債券	800,000,000	400,000,000	1,200,000,000
合　　計	809,751,773	475,666,618	1,285,418,391

基金合計

（単位：円）

区　　分	前年度末現在高	決算年度中増減高	決算年度末現在高
普通預金	96,527,061	95,090,521	191,617,582
定期預金	325,600,000	△ 133,200,000	192,400,000
債券	800,000,000	400,000,000	1,200,000,000
合　　計	1,222,127,061	361,890,521	1,584,017,582

令和７年度

自治行政の実績に関する調書

尾三衛生組合

報　　告　　書

令和７年度尾三衛生組合の一般会計の決算を議会の認定に付するに当たり、地方自治法（昭和２２年法律第６７号）第２３３条第５項の規定により主要な施策の成果について報告する。

令和８年１０月１４日提出

尾三衛生組合管理者　石　橋　直　季

目　　　　次

1　令和７年度一般会計決算総括表・・・・・・・・・・・・・・・・・・・・・・・・・・ 1

2　年度別一般会計歳入歳出決算額・・・・・・・・・・・・・・・・・・・・・・・・・・ 2

3　一般会計歳入決算の状況・・・・・・・・・・・・・・・・・・・・・・・・・・・・・ 6

4　一般会計歳出決算の状況・・・・・・・・・・・・・・・・・・・・・・・・・・・・・ 10

性質別決算の状況・・・・・・・・・・・・・・・・・・・・・・・・・・・・・ 11

款１　議　会　費・・・・・・・・・・・・・・・・・・・・・・・・・・・・・ 12

款２　総　務　費・・・・・・・・・・・・・・・・・・・・・・・・・・・・・ 13

款３　衛　生　費・・・・・・・・・・・・・・・・・・・・・・・・・・・・・ 20

款４　公　債　費・・・・・・・・・・・・・・・・・・・・・・・・・・・・・ 27

款５　予　備　費・・・・・・・・・・・・・・・・・・・・・・・・・・・・・ 29

5　起債一覧表・・・・・・・・・・・・・・・・・・・・・・・・・・・・・・・・・ 30

6　各種データ及び測定結果

図－１　　組合市町ごみ搬入割合・・・・・・・・・・・・・・・・・・・・・・ 31

表－１－１　ごみ搬入集計表・・・・・・・・・・・・・・・・・・・・・・・・ 32

表－１－２　区分別ごみ搬入集計表・・・・・・・・・・・・・・・・・・・・・ 33

表－２　　ごみ処理集計表・・・・・・・・・・・・・・・・・・・・・・・・・ 34

表－３　　施設稼働実績・・・・・・・・・・・・・・・・・・・・・・・・・・ 35

表－４　　排ガス測定結果・・・・・・・・・・・・・・・・・・・・・・・・・ 36

表－５－１　焼却灰分析測定結果・・・・・・・・・・・・・・・・・・・・・・ 37

表－５－２　飛灰分析測定結果・・・・・・・・・・・・・・・・・・・・・・・ 38

表－６　　ごみ質分析結果・・・・・・・・・・・・・・・・・・・・・・・・・ 39

表－７　　水質試験測定結果・・・・・・・・・・・・・・・・・・・・・・・・ 40
（折戸最終処分場）

表－８　　水質試験測定結果・・・・・・・・・・・・・・・・・・・・・・・・ 41
（三本木最終処分場）

7　令和７年度 主要業務実績表（1,000千円以上の契約）・・・・・・・・・・・・・・ 42

注記

１　金額は原則として円を単位としているが、千円、百万円単位のものは端数処理しているため、計数が一致しない場合がある。
２　比率（％）は、原則として小数点以下第２位を四捨五入した。
３　構成比（％）は、合計が 100 となるよう調整した。
４　「△」は、負数である。
５　「0.0」は、算出により零となるもの又は該当数値はあるが単位未満のものである。
６　「－」は、該当数値のないもの又は算出不能なものである。
７　前年度に対する増減比率で、前年度に数値がなく全額増加した比率については「皆増」と、当年度に数値がなく全額減少した比率については「皆減」と表記した。

決　算　の　状　況

1　令和７年度一般会計決算総括表

（単位：円）

歳　　入		
令 和 7 年 度 （A）	令 和 6 年 度 （B）	差 引 増 減 （A）－（B）
2,172,794,239	2,075,360,557	97,433,682

（単位：円）

歳　　出		
令 和 7 年 度 （A）	令 和 6 年 度 （B）	差 引 増 減 （A）－（B）
2,108,902,350	1,983,950,420	124,951,930

（単位：円）

歳入歳出差引額		
令 和 7 年 度 （A）	令 和 6 年 度 （B）	差 引 増 減 （A）－（B）
63,891,889	91,410,137	△ 27,518,248

２　年度別一般会計歳入歳出決算額

歳　　入

年　度 款	令　和　３　年　度		令　和　４　年　度	
		構成比 ％		構成比 ％
1　分担金及び負担金	936,045,000	67.2	909,739,000	59.3
2　使用料及び手数料	311,094,200	22.3	324,403,200	21.2
3　国 庫 支 出 金	0	0.0	0	0.0
4　財　産　収　入	1,189,500	0.1	484,740	0.0
5　繰　　入　　金	52,847,000	3.8	169,455,000	11.1
6　繰　　越　　金	67,442,116	4.8	99,832,417	6.5
7　諸　　収　　入	24,378,623	1.8	28,803,540	1.9
歳　入　合　計	1,392,996,439	100.0	1,532,717,897	100.0

（単位：円）

令　和　5　年　度		令　和　6　年　度		令　和　7　年　度	
	構成比 %		構成比 %		構成比 %
1,587,734,000	78.3	1,542,099,000	74.3	1,514,106,000	69.7
324,038,000	16.0	317,639,800	15.3	305,249,200	14.0
0	0.0	0	0.0	15,285,000	0.7
2,270,143	0.1	6,738,246	0.3	10,800,684	0.5
0	0.0	100,871,000	4.9	205,659,000	9.5
86,810,842	4.3	80,622,516	3.9	91,410,137	4.2
25,748,656	1.3	27,389,995	1.3	30,284,218	1.4
2,026,601,641	100.0	2,075,360,557	100.0	2,172,794,239	100.0

歳　　出

款＼年度		令和3年度	構成比%	令和4年度	構成比%
1 議会費		539,640	0.0	674,000	0.0
2 総務費		321,706,146	24.9	345,684,064	23.9
3 衛生費		849,838,383	65.7	978,533,052	67.7
4 公債費		121,079,853	9.4	121,015,939	8.4
5 予備費		0	0.0	0	0.0
歳出合計（A）		1,293,164,022	100.0	1,445,907,055	100.0
予算現額（B）		1,339,228,000	－	1,501,109,000	－
差引（B）－（A）＝（C）		46,063,978	－	55,201,945	－
（C）の内訳	翌年度繰越額	0	－	0	－
	不用額	46,063,978	－	55,201,945	－

（単位：円）

令　和　5　年　度		令　和　6　年　度		令　和　7　年　度	
	構成比 %		構成比 %		構成比 %
666,040	0.0	942,000	0.1	1,105,000	0.1
754,449,689	38.8	742,256,100	37.4	830,853,257	39.4
1,069,910,381	55.0	1,119,862,788	56.4	1,156,120,565	54.8
120,953,015	6.2	120,889,532	6.1	120,823,528	5.7
0	0.0	0	0.0	0	0.0
1,945,979,125	100.0	1,983,950,420	100.0	2,108,902,350	100.0
1,998,881,000	－	2,051,646,000	－	2,167,140,000	－
52,901,875	－	67,695,580	－	58,237,650	－
0	－	0	－	0	－
52,901,875	－	67,695,580	－	58,237,650	－

3　一般会計歳入決算の状況

令和７年度一般会計歳入決算額は、2,172,794,239円で前年度と比較して97,433,682円（4.7%）の増加となりました。
決算額の対前年度比は、以下のとおりです。

（単位：円・%）

款＼年度	令和７年度 (A)	令和６年度 (B)	増減額 (A)－(B) ＝ (C)	増減率 (C) / (B)
1 分担金及び負担金	1,514,106,000	1,542,099,000	△ 27,993,000	△ 1.8
2 使用料及び手数料	305,249,200	317,639,800	△ 12,390,600	△ 3.9
3 国庫支出金	15,285,000	0	15,285,000	皆増
4 財産収入	10,800,684	6,738,246	4,062,438	60.3
5 繰入金	205,659,000	100,871,000	104,788,000	103.9
6 繰越金	91,410,137	80,622,516	10,787,621	13.4
7 諸収入	30,284,218	27,389,995	2,894,223	10.6
8 組合債	0	0	0	－
歳入合計	2,172,794,239	2,075,360,557	97,433,682	4.7

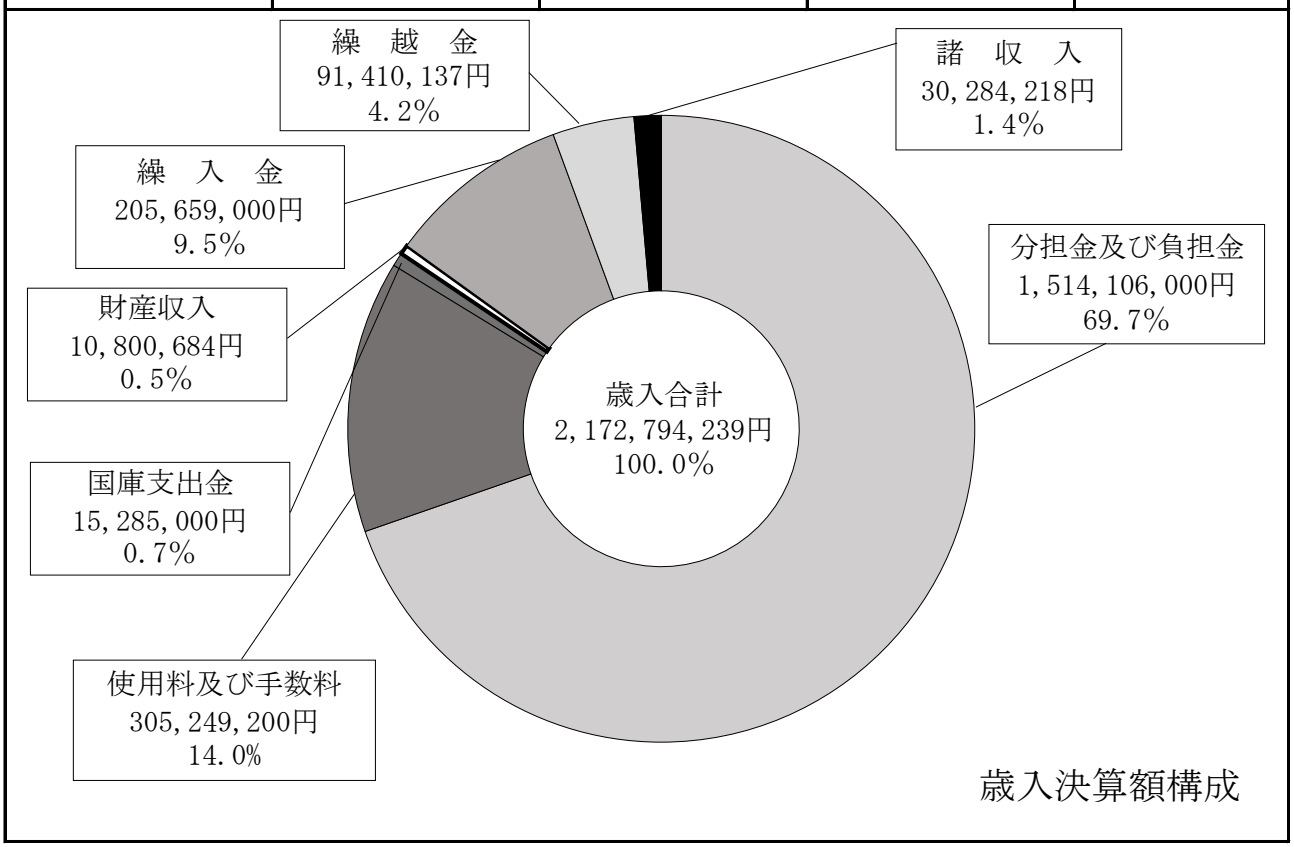

歳入決算額構成

款１　分担金及び負担金

本年度の決算額は、1,514,106,000円で、前年度と比較して27,993,000円（1.8%）の減少となりました。

分担金内訳　（単位：円・%）

年度 / 市町	令和７年度	令和６年度	増減額	増減率
日進市	685,652,000	694,843,000	△ 9,191,000	△ 1.3
みよし市	481,544,000	489,957,000	△ 8,413,000	△ 1.7
東郷町	346,910,000	357,299,000	△ 10,389,000	△ 2.9
合　計	1,514,106,000	1,542,099,000	△ 27,993,000	△ 1.8

款２　使用料及び手数料

本年度の決算額は、305,249,200円で、前年度と比較して12,390,600円（3.9%）の減少となりました。

使用料及び手数料内訳　（単位：円・%）

年度 / 項目	令和７年度	令和６年度	増減額	増減率
家庭系廃棄物	42,453,200	42,633,800	△ 180,600	△ 0.4
事業系廃棄物	262,796,000	275,006,000	△ 12,210,000	△ 4.4
計量カード再発行手数料	0	0	0	－
合　計	305,249,200	317,639,800	△ 12,390,600	△ 3.9

款３　国庫支出金

本年度の決算額は、15,285,000円でありました。

国庫支出金内訳　（単位：円・%）

年度 / 項目	令和７年度	令和６年度	増減額	増減率
循環型社会形成推進交付金	15,285,000	0	15,285,000	皆増

款４　財産収入

本年度の決算額は、10,800,684円で、前年度と比較して4,062,438円（60.3%）の増加となりました。

財産収入内訳　（単位：円・%）

年度 / 項目	令和７年度	令和６年度	増減額	増減率
利子及び配当金	10,480,284	4,712,846	5,767,438	122.4
財産貸付収入	320,400	320,400	0	0.0
物品売払収入	0	1,705,000	△ 1,705,000	皆減
合　計	10,800,684	6,738,246	4,062,438	60.3

利子及び配当金詳細　（単位：円）

項目 / 利子及び配当金	満期月及び利払月	金　額
財政調整基金定期預金利子	5月	410,410
	11月	448,136
廃棄物処理施設整備基金債券利子	8月	1,796,000
	9月	2,255,000
	12月	303,718
	2月	1,796,000
	3月	2,883,500
廃棄物処理施設緊急整備基金定期預金利子	11月	587,520
合　　計		10,480,284

款５　繰 入 金

本年度の決算額は、205,659,000円で、前年度と比較して104,788,000円（103.9%）の増加となりました。

款６　繰 越 金

本年度の決算額は、91,410,137円で、前年度と比較して10,787,621円（13.4%）の増加となりました。

款７　諸 収 入

本年度の決算額は、30,284,218円で、前年度と比較して2,894,223円（10.6%）の増加となりました。

諸収入（雑入）内訳　　（単位：円・%）

項目＼年度		令和７年度	令和６年度	増減額	増減率
資源物売却料	スクラップ売却料	15,663,879	15,587,330	76,549	0.5
	古紙・古着等売却料	160,646	122,780	37,866	30.8
	生きびん等売却料	1,038	786	252	32.1
	小型家電品売却料	10,805,685	7,113,788	3,691,897	51.9
	ＣＤ・ＤＶＤ等売却料	0	0	0	－
	廃食用油売却料	880	440	440	100.0
	羽毛布団売却料	533,412	402,380	131,032	32.6
	その他売却料	380,430	632,368	△ 251,938	△ 39.8
再生品販売料		2,621,520	2,562,430	59,090	2.3
その他雑入	グループ保険事務手数料	29,429	38,745	△ 9,316	△ 24.0
	雇用保険料	57,699	60,256	△ 2,557	△ 4.2
	電柱等敷地使用料	29,600	11,600	18,000	155.2
	その他雑入	0	857,092	△ 857,092	皆減
合　計		30,284,218	27,389,995	2,894,223	10.6

4　一般会計歳出決算の状況

令和７年度一般会計歳出決算額は、2,108,902,350円で前年度と比較して124,951,930円（6.3％）の増加となりました。
決算額の対前年度比は、以下のとおりです。

（単位：円・％）

年度 款	令和７年度 (A)	令和６年度 (B)	増減額 (A)－(B) ＝ (C)	増減率 (C) / (B)
1 議会費	1,105,000	942,000	163,000	17.3
2 総務費	830,853,257	742,256,100	88,597,157	11.9
3 衛生費	1,156,120,565	1,119,862,788	36,257,777	3.2
4 公債費	120,823,528	120,889,532	△ 66,004	△ 0.1
5 予備費	0	0	0	－
歳出合計	2,108,902,350	1,983,950,420	124,951,930	6.3

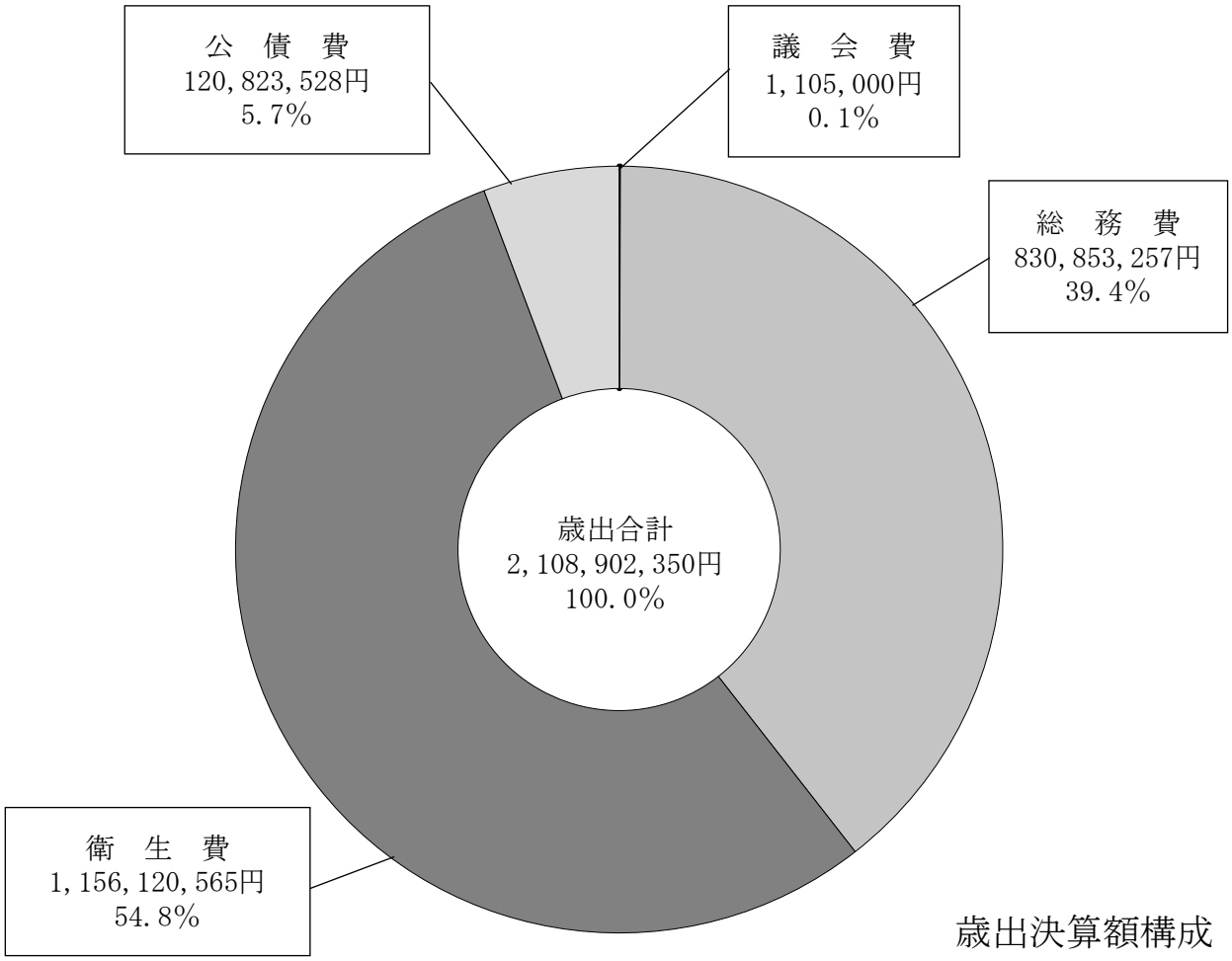

歳出決算額構成

性質別決算の状況

（単位：円・％）

区分＼年度		令和７年度 (A)	令和６年度 (B)	増減額 (A)－(B) ＝ (C)	増減率 (C) / (B)
人件費		169,411,216	173,702,091	△ 4,290,875	△ 2.5
物件費		755,752,543	742,245,210	13,507,333	1.8
維持補修費		403,339,200	413,477,790	△ 10,138,590	△ 2.5
補助費等		45,167,442	44,132,735	1,034,707	2.3
扶助費		1,000,000	805,000	195,000	24.2
公債費		120,823,528	120,889,532	△ 66,004	△ 0.1
積立金		567,549,521	485,335,362	82,214,159	16.9
投資的経費		45,858,900	3,362,700	42,496,200	1,263.8
補助	普通建設事業	45,858,900	0	45,858,900	皆増
単独	普通建設事業	0	3,362,700	△ 3,362,700	皆減
単独	用地取得事業	0	0	0	－
歳出合計		2,108,902,350	1,983,950,420	124,951,930	6.3

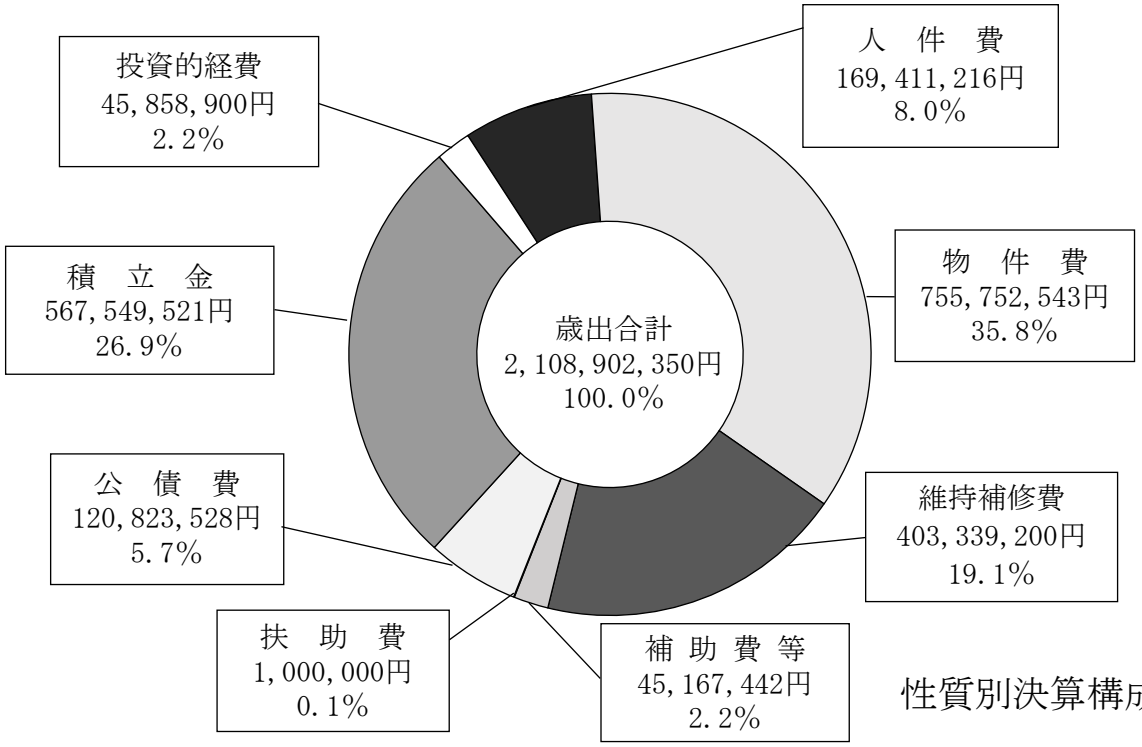

性質別決算構成

款	1	議会費	項	1	議会費	目	1	議会費

予算現額	決算額	前年度決算額	対前年度比
1,237,000 円	1,105,000 円	942,000 円	117.3%

事業の概要

○ 執行経費（決算額の内訳）

1. 報酬 537,720 円
8. 旅費 249,600 円
10. 需用費 6,000 円
13. 使用料及び賃借料 311,680 円

○ 概要

1. 報酬 537,720 円

組合議員報酬（23名）※組合議員の改選があり、23名に報酬を支給

● 議会の開催状況

区分	定例会		臨時会	
開催日	令和7年10月15日	令和8年3月26日	令和7年6月11日	令和7年12月25日
会期の日数	1日	1日	1日	1日

● 付議事件及び議決状況

区分	総件数	可決	認定	承認	同意	決定
条例	4	4	－	－	－	－
予算・決算	4	3	1	－	－	－
その他事件	2	1	－	－	1	－
計	10	8	1	－	1	－

8. 旅費 249,600 円

組合議会議員視察研修

⑴ 研修期日

令和7年10月29日（水）/令和7年10月30日（木）

⑵ 研修先

富士市新環境クリーンセンター／静岡市西ヶ谷清掃工場

10. 需用費 6,000 円

組合議会議員視察研修手土産

13. 使用料及び賃借料 311,680 円

組合議会議員視察研修バス借上料

款	2	総務費	項	1	総務管理費	目	1	一般管理費

予算現額	決算額	前年度決算額	対前年度比
832,123,000 円	826,559,077 円	739,278,276 円	111.8%

事業の概要

○ 執行経費（決算額の内訳）

1.	報酬	563,000 円
2.	給料	80,313,380 円
3.	職員手当等	50,946,709 円
4.	共済費	37,682,042 円
8.	旅費	106,380 円
10.	需用費	9,250,394 円
11.	役務費	3,605,147 円
12.	委託料	21,629,451 円
13.	使用料及び賃借料	7,573,535 円
14.	工事請負費	5,269,000 円
17.	備品購入費	2,145,719 円
18.	負担金、補助及び交付金	39,924,799 円
24.	積立金	567,549,521 円

○ 概 要

1. 報酬 563,000 円

⑴ 特別職（3名） 195,000 円

⑵ 公害防止モニター員（9名） 270,000 円

公害に関する監視及び情報提供により、ごみ処理施設の円滑な運営管理を図るため、公害防止モニター員連絡会議を開催しました。

● 会議開催状況

開催日	内容
令和7年4月30日	公害防止モニター員の職務等について
	ごみ搬入・処理状況について
	廃棄物処理施設整備事業計画について
令和8年3月19日	令和７年度　排ガス・大気等測定結果について
	３号井戸地下水の測定状況について

● 公害防止モニター員選出状況

日進市	みよし市	東郷町	合計
3名	3名	3名	9名

⑶ 廃棄物処理施設整備検討審議会委員（7名）　98,000 円

新ごみ処理施設整備事業に係る廃棄物処理施設整備基本計画等を策定するに当たり、新ごみ処理施設の整備に関する必要な事項を検討するため、廃棄物処理施設整備基本計画等検討審議会を開催しました。

● 会議開催状況

開催日	内容
令和7年7月14日	ごみ処理施設整備事業の概要について
	ごみ処理施設整備基本計画の概要について
	処理対象物及び施設規模について
	環境保全計画（排ガス基準値及び煙突高さ）について
令和7年9月11日	第1回検討審議会会議要旨及び意見募集状況の確認
	処理対象物及び施設規模について
	環境保全計画について
	ごみ処理方式の選定について
	事業方式（PFI等導入可能性調査）について

● 検討審議会委員選出状況

学識経験者	住民代表	合計
3名	4名	7名

10．需用費　9,250,394 円

⑴ 消耗品費　2,743,004 円

事務用消耗品購入及び例規集の追録等を行いました。

ア 事務用消耗品等　1,477,617 円

イ 例規集等追録作成費用（17件）　1,265,387 円

⑵ 燃料費　92,803 円

公用車3台分の燃料を購入しました。

⑶ 印刷製本費　363,000 円

利用許可申請書（家庭系）を作成しました。

⑷ 光熱水費　1,924,013 円

⑸ 修繕料　4,127,574 円

組合施設内の修繕及び車両等の維持管理を行いました。

ア 施設内修繕（9件）　4,064,500 円

イ 公用車点検・整備等（3件）　63,074 円

事　業　の　概　要

11．役務費　3,605,147 円

⑴　通信運搬費　1,180,914 円

電話料金、郵便料金、インターネット使用料、ウイルスチェックサービス等

⑵　手数料　145,090 円

残高証明書発行手数料、振込手数料、納入済通知書取扱手数料

⑶　保険料　2,279,143 円

ア　傷害保険料（賠償責任保険）（公共施設・入浴者）　121,000 円

イ　自動車損害共済基金分担金　110,150 円

ウ　建物災害共済基金分担金　2,047,993 円

12．委託料　21,629,451 円

⑴　樹木管理業務委託料　1,052,601 円

⑵　消防用設備点検業務委託料　921,800 円

⑶　庁舎清掃業務委託料　4,501,200 円

⑷　財務会計・人事給与システム保守業務委託料　3,832,400 円

⑸　庁舎総合管理業務委託料　8,690,000 円

⑹　その他（9件）　2,631,450 円

13．使用料及び賃借料　7,573,535 円

⑴　パソコン賃借料　4,043,160 円

⑵　財務会計・人事給与計算システム賃借料　1,964,160 円

⑶　その他（7件）　1,566,215 円

14．工事請負費　5,269,000 円

⑴　場内整備工事　979,000 円

場内道路の舗装・整備を行いました。

⑵　機器修繕工事　4,290,000 円

飲料水用受水槽のポンプユニットの取替工事を行いました。

17．備品購入費　2,145,719 円

⑴　公用車　1,980,679 円

⑵　ペーパーパンチ　13,860 円

⑶　ガス小型給湯器　55,000 円

⑷　冷蔵庫　96,180 円

事　業　の　概　要	
18. 負担金、補助及び交付金	39,924,799 円
⑴　派遣職員給与負担金	38,128,069 円
日進市・みよし市・東郷町より各1名派遣	
⑵　施設協力費（諸輪区）	1,460,000 円
⑶　職員互助会補助金	208,450 円
⑷　その他（5件）	128,280 円
24. 積立金	567,549,521 円
⑴　財政調整基金積立金	91,295,383 円
⑵　廃棄物処理施設緊急整備基金積立金	587,520 円
⑶　廃棄物処理施設整備基金積立金	475,666,618 円

款	2	総務費	項	1	総務管理費	目	2	エコサイクル推進事業費

予算現額	決算額	前年度決算額	対前年度比
4,477,000 円	4,134,265 円	2,815,824 円	146.8%

事業の概要

○ 執行経費（決算額の内訳）

7. 報償費	118,000 円
10. 需用費	2,074,704 円
11. 役務費	104,090 円
12. 委託料	1,826,911 円
17. 備品購入費	10,560 円

○ 概要

7. 報償費 118,000 円

エコサイクルプラザ体験教室を開催しました。

⑴ リサイクル教室 112,000 円

	教室名	開催日	参加人数	講師料
1	かわいいドレスタオルを作る教室	5/15	8名	7,000円
2	一閑張りの手法で、日常生活において便利で使い勝手の良い「枝豆ざる」を使い、２個ペアのかわいい小物入れを作る教室	6/19	24名	14,000円
3	椅子の端材を使って革小物（小銭入れ、携帯ストラップ等）を作る教室（１回目）	7/23	7名	7,000円
4	着物の布を使ってバラのブローチ（２個組）を作る教室	7/24	3名	7,000円
5	空き容器を使ってモビール（飾り）を作る教室	7/29	3名	7,000円
6	間伐材を使ってメダルを作る教室	7/30	3名	無料
7	牛乳パックを使ってはがきを作る教室	7/31	7名	7,000円
8	ヨーグルトの空き容器とペットボトルキャップを使って水車を作る教室	8/1	2名	7,000円
9	ジャムなどの空きびんを使ってアクアリウムを作る教室	8/5	6名	7,000円
10	たまごを使ってスマートボックスを作る教室	8/6	4名	7,000円
11	牛乳パックを使ってうちわを作る教室	8/7	11名	7,000円
12	椅子の端材を使って革小物（小銭入れ、携帯ストラップ等）を作る教室（２回目）	8/8	7名	7,000円
13	古いトレーニングウェアを使ってバスマットを作る教室	9/18	11名	14,000円
14	うずらのたまごを使ってペンダントを作る教室	10/22	6名	7,000円
15	染の布を使ってテーブルセンターを作る教室	11/20	18名	7,000円

⑵ 出張託児 6,000 円

	教室名	開催日	託児数	託児料
1	空き容器を使ってモビール（飾り）を作る教室	7/29	1名	6,000円

10．需用費　2,074,704 円

⑴　消耗品費　202,070 円

エコサイクルプラザ用消耗品を購入しました。

⑵　印刷製本費　330,000 円

エコサイクルプラザ啓発図書等を作成しました。

ア　「ごみとわたしたち」　2,100冊　140,910 円

組合市町の小学4年生の校外学習説明用に配布し、1,879名が施設見学しました。

日進市（7校）	みよし市（7校）	東郷町（6校）	合計
850　名	562　名	467　名	1,879 名

イ　見学者配布用クリアファイル　1,500部　91,740 円

ウ　エコサイクルプラザ納入通知書　100部　72,600 円

エ　エコサイクルプラザパンフレット　400部　24,750 円

⑶　薬品費　22,434 円

次亜塩素酸ソーダ（風呂水消毒用）、残留塩素濃度測定試薬（風呂水）

⑷　修繕料　1,520,200 円

入浴施設関係機器の修繕を３件行いました。

11．役務費　104,090 円

⑴　通信運搬費　8,500 円

はがき・切手購入

⑵　手数料　61,200 円

水質検査手数料（2件）

⑶　保険料　34,390 円

生産物賠償責任保険

12．委託料　1,826,911 円

不用物品再生等業務委託料　1,826,911 円

（公社）東郷町シルバー人材センターに、不用物品の再生業務を委託しました。

17．備品購入費　10,560 円

プリンター（エコサイクルプラザ受付用）

●　エコサイクルプラザ利用状況

区　分	日進市	みよし市	東郷町	その他	計
展示室利用	2,050 名	1,999 名	1,854 名	758 名	6,661 名
浴室利用	1,104 名	1,980 名	2,015 名	－	5,099 名
研修室利用	855 名	598 名	494 名	34 名	1,981 名
体験学習室利用	44 名	26 名	50 名	－	120 名
合計	4,053 名	4,603 名	4,413 名	792 名	13,861 名

款	2	総務費	項	2	監査委員費	目	1	監査委員費

予算現額	決算額	前年度決算額	対前年度比
162,000 円	159,915 円	162,000 円	98.7%

事業の概要

○ 執行経費（決算額の内訳）

1. 報酬 159,915 円

○ 概要

1. 報酬 159,915 円

監査委員（3名）※議員選出監査委員の改選があり、3名に報酬を支給

● 監査等の実施状況

⑴ 例月出納検査（毎月） 12 回

毎月の予算執行状況、委託業務、物品購入及び工事について、関係帳簿及び証拠書類を検査し、管理者及び議長に報告しました。

⑵ 一般会計歳入歳出決算審査（7月25日） 1 回

年間の予算執行状況、業務委託、物品購入及び工事について、関係帳簿及び証拠書類を審査し、一般会計歳入歳出決算審査意見書を議会及び管理者に提出しました。

⑶ 定期監査（11月27日） 1 回

組合の財務に関する事務の執行及び経営に係る事業の管理について、主としてこれらが適法又は適正に執行管理されているかどうかを監査し、その結果を管理者及び議長に報告するとともに公表しました。

款	3	衛生費	項	1	清掃費	目	1	塵芥処理管理費

予算現額	決算額	前年度決算額	対前年度比
1,008,662,000 円	978,082,301 円	945,169,512 円	103.5 %

事業の概要

○ 執行経費（決算額の内訳）

8. 旅費	150,580 円
10. 需用費	320,811,104 円
11. 役務費	77,440 円
12. 委託料	255,845,337 円
13. 使用料及び賃借料	2,269,080 円
14. 工事請負費	398,070,200 円
17. 備品購入費	336,600 円
18. 負担金、補助及び交付金	108,860 円
26. 公課費	413,100 円

○ 概 要

● ごみ処理の状況

搬入される廃棄物の適正な処理及びリサイクルの推進に努めました。

⑴ ごみ搬入量

区分		令和７年度（ｔ）	令和６年度（ｔ）	増減率(%)
可燃ごみ	可燃ごみ	40,068	40,627	△ 1.4
	草ごみ	3,444	3,682	△ 6.5
粗大ごみ	粗大ごみ	2,162	2,223	△ 2.7
	陶磁器・ガラスごみ	367	391	△ 6.1
	罹災ごみ	16	35	△ 54.3
資源ごみ	金属ごみ	342	343	△ 0.3
	乾電池	43	42	2.4
	蛍光管	7	7	0.0
合計		46,449	47,350	△ 1.9

⑵　市町別搬入量

区　　分	令和７年度（ｔ）	令和６年度（ｔ）	増減率（%）
日 進 市	20,098	20,352	△ 1.2
みよし市	16,236	16,749	△ 3.1
東 郷 町	10,115	10,249	△ 1.3
合　　計	46,449	47,350	△ 1.9

1人1日当たりのごみ搬入量　638ｇ（前年度比 △1.8%）

※　令和8年4月1日現在人口：199,397人

●　ごみ処理の体制

業務の一部を委託し、処理施設の効率的な運営に努めました。

業　務　名	作 業 内 容	備　考
施設運営管理業務	ごみ処理施設の運営管理	直営
焼却残渣搬出業務	灰の搬出作業	直営
焼却炉運転業務	焼却炉の運転業務	直営 委託
受付業務	ごみ搬入の受付 エコサイクルプラザの受付	委託
計量業務	計量全般	委託
ごみの受入業務	可燃ごみの受入 金属、陶磁器・ガラスごみ、粗大ごみの受入	委託
前処理業務	可燃性粗大ごみの切断業務 金属、陶磁器・ガラスごみ、粗大ごみ及び資源物の分別作業	委託
破砕処理運転業務	金属、陶磁器・ガラスごみ、粗大ごみの破砕処理作業	委託
資源化業務	資源回収ストックヤードの管理	委託

10．需用費　320,811,104 円

⑴　消耗品費　51,880,726 円

施設の整備用部品等を購入しました。

ア　消耗品　5,175,276 円

イ　貸与被服　147,950 円

ウ　焼却施設用部品　36,448,500 円

エ　リサイクルプラザ用部品　10,109,000 円

⑵　燃料費　8,011,740 円

焼却用助燃バーナ及び回転式破砕機防爆用ボイラの燃料として購入しました。

灯油（78,000L）

⑶　薬品費　76,750,455 円

排ガス、焼却灰、飛灰などを適正に処理するために購入しました。

ア　高反応消石灰（263ｔ）　22,393,517 円

イ　特殊反応助剤（63ｔ）　8,653,216 円

ウ　液体尿素（132ｔ）　6,941,610 円

エ　キレート剤（58ｔ）　37,455,099 円

オ　その他（4種類）　1,307,013 円

⑷　修繕料　24,622,070 円

各施設の維持管理を行いました。

ア　焼却施設修繕　16,803,050 円

イ　リサイクルプラザ施設修繕　7,819,020 円

⑸　光熱水費　159,546,113 円

組合の電力使用料（使用量　7,018,259 kWh）

11．役務費　77,440 円

クレーン、ボイラー等の施設機器の検査手数料

12．委託料　255,845,337 円

⑴　施設管理運転業務委託料　173,855,000 円

リサイクルプラザ施設、ごみ焼却施設の運転及び維持管理並びにエコサイクルプラザ及びその他施設の利用者対応を委託し、効率的な運営に努めました。

⑵　電気保守点検業務委託料　2,580,600 円

電気設備の保守点検及び測定試験を委託し、安定的な受配電管理に努めました。

⑶　ばい煙及び水質等測定業務委託料　6,051,100 円

排ガス・ごみ質・焼却灰及び飛灰の溶出試験等の測定分析を委託し、適正な施設の運営に努めました。測定結果は P36～39(表-4，5-1，5-2，6)のとおりです。

⑷　排ガス分析計等保守点検業務委託料　5,885,000 円

焼却施設の排ガス分析計等の定期的な保守点検を委託し、正確な測定状態の維持に努めました。

⑸　ダイオキシン類測定業務委託料　2,860,000 円

排ガス・焼却灰・飛灰・作業環境及び周辺土壌のダイオキシン類の測定を委託し、公害監視に努めました。測定結果 P36～38(表-4, 5-1, 5-2)は、国が定めた基準値以内でした。

⑹　使用済乾電池等処理業務委託料　8,495,256 円

使用済乾電池の処理を委託し、適正な資源循環に努めました。

⑺　使用済蛍光管等処理業務委託料　1,917,036 円

使用済蛍光管の処理を委託し、適正な資源循環に努めました。

⑻　木質廃材等資源化業務委託料　1,311,640 円

剪定枝等を資源化し資源循環に努めました。

⑼　施設精密機能検査業務委託料　4,356,000 円

ごみ焼却施設及び粗大・不燃ごみ処理施設の管理運営のための検査を行いました。

⑽　廃棄物処理施設整備基本計画等策定業務委託料　12,507,000 円

施設整備の詳細を決定する基本計画・基本設計の策定及びPFI等導入可能性調査並びに建設予定地の地歴調査（令和7年度～令和8年度）

⑾　環境影響評価業務委託料　3,906,000 円

施設整備にあたり、愛知県環境影響評価条例に基づく環境影響評価の支援業務（令和7年度～令和10年度）

⑿　基礎調査（測量調査）業務委託料　3,557,400 円

施設整備にあたり、現地測量等を行い、現況地形等を把握する測量調査業務を行いました。

⒀　基礎調査（地質調査）業務委託料　6,663,800 円

施設整備にあたり、設計の基礎データとして必要な地質調査業務を行いました。

⒁　基礎調査（表層調査）業務委託料　19,224,700 円

地歴調査で決定された方針に基づき、土壌試料採取等を行い、土壌汚染の状況を把握する表層調査業務を行いました。

⒂　その他（5件）　2,674,805 円

13．使用料及び賃借料　2,269,080 円

トラックスケールデータ処理装置賃借料　2,269,080 円

14．工事請負費　398,070,200 円

⑴　ごみ焼却施設補修工事　251,286,200 円

焼却施設の安定的、効率的な焼却処理が行えるように補修工事を行いました。

⑵　リサイクルプラザ補修工事　138,820,000 円

リサイクルプラザ施設の安定的、効率的な処理が行えるように補修工事を行いました。

⑶　機器修繕工事　7,964,000 円

リサイクルプラザ棟事務室及び電気室のエアコン修繕を行いました。

事　業　の　概　要

17. 備品購入費　336,600 円
施設の維持管理のために、デジタル粉塵計を購入しました。

18. 負担金、補助及び交付金　108,860 円
全国都市清掃会議負担金

26. 公課費　413,100 円
公害健康被害補償費

款	3	衛生費	項	1	清掃費	目	2	埋立処分地管理費

予算現額	決算額	前年度決算額	対前年度比
193,655,000 円	178,038,264 円	174,693,276 円	101.9 %

事業の概要

○ 執行経費（決算額の内訳）

10. 需用費 2,018,168 円
12. 委託料 173,565,096 円
18. 負担金、補助及び交付金 2,455,000 円

○ 概要

10. 需用費 2,018,168 円

⑴ 消耗品費 23,286 円

⑵ 光熱水費 554,982 円

折戸最終処分場の電力使用料（使用量 20,102 kWh）

⑶ 薬品費 28,600 円

⑷ 修繕料 1,411,300 円

経年劣化により動作不良を起こしていた三本木最終処分場の入口門扉の取替を始めとした各種修繕を行いました。

12. 委託料 173,565,096 円

⑴ 浸出水処理施設保守点検業務委託料 544,500 円

組合が管理する折戸最終処分場の浸出水処理施設の定期的な保守点検を委託し、適正な浸出水処理に努めました。

⑵ 水質測定業務委託料 2,128,500 円

組合が管理する最終処分場の定期的な水質検査を委託し、最終処分場の適正な維持管理に努めました。折戸最終処分場の測定結果（P40 表-7）及び三本木最終処分場の測定結果（P41 表-8）は、国が定めた基準値以内でした。

⑶ ダイオキシン類測定業務委託料 770,000 円

組合が管理する最終処分場のダイオキシン類の測定を委託し、最終処分場の適正な維持管理に努めました。測定結果（P40・P41 表-7、8）は、国が定めた基準値以内でした。

⑷ 最終処分場草刈業務委託料 578,600 円

組合が管理する最終処分場の草刈及び樹木剪定を委託しました。

⑸ 浸出水処理施設清掃業務委託料 358,600 円

組合が管理する折戸最終処分場水処理施設内の水槽内部清掃を委託し、最終処分場の適正な維持管理に努めました。

⑹　焼却残渣処分業務委託料　67,590,957 円

焼却残渣について、県内の公益財団法人が所有する処理施設及び県外の民間処理施設にて適正に処分しました。

⑺　不燃残渣処分業務委託料　7,380,461 円

破砕不燃物について、県外の民間処理施設にて適正に処分しました。

⑻　焼却残渣資源化業務委託料　87,431,153 円

一部の焼却残渣について、セメント原料化等資源化の取り組みを行いました。

⑼　処理困難物処分業務委託料　6,782,325 円

処理困難物（コンクリートがら等）について、県外の民間処理施設にて適正に処分しました。

●　処理委託実績

区　分			令和７年度（ｔ）		令和６年度（ｔ）		増減率(%)
焼却残渣			5,689	構成%	5,785	構成%	△ 1.7
	愛知臨海環境整備センター		1,350	23.7	1,588	27.4	△ 15.0
	豊田加茂環境整備公社		1,480	26.0	1,490	25.8	△ 0.7
	民間処理		2,859	50.3	2,707	46.8	5.6
		三重県伊賀市内	2,167	38.1	2,014	34.8	
		兵庫県赤穂市内	300	5.3	295	5.1	
		三重県いなべ市内	293	5.2	299	5.2	
		埼玉県大里郡寄居町内	99	1.7	99	1.7	
破砕不燃物			198		259		△ 23.6
	民間処理			構成%		構成%	
		三重県伊賀市内	107	54.0	118	45.6	
		長野県上伊那郡飯島町内	91	46.0	141	54.4	
処理困難物			181		185		△ 2.2
	民間処理			構成%		構成%	
		三重県伊賀市内	181	100.0	185	100.0	

※愛知臨海環境整備センター及び豊田加茂環境整備公社の重量は公社計量による。

18.　負担金、補助及び交付金　2,455,000 円

伊賀市環境保全負担金条例第4条に基づき、三重県伊賀市へ搬出した焼却残渣、破砕不燃物及び処理困難物の合計2,455.08ｔ分の環境保全負担金を支払いました。

款	4	公債費	項	1	公債費	目	1	元金

予算現額	決算額	前年度決算額	対前年度比
120,552,000 円	120,551,690 円	120,533,580 円	100.0%

事業の概要
○ 執行経費（決算額の内訳） 22. 償還金、利子及び割引料 120,551,690 円
○ 概要 22. 償還金、利子及び割引料 ごみ焼却施設基幹的設備改良事業 120,551,690 円 ごみ焼却施設基幹的設備改良事業（平成27年度借入分） 12,254,959 円 ごみ焼却施設基幹的設備改良事業（平成28年度借入分） 26,409,240 円 ごみ焼却施設基幹的設備改良事業（平成29年度借入分） 29,407,349 円 ごみ焼却施設基幹的設備改良事業（平成30年度借入分） 38,900,000 円 ごみ焼却施設基幹的設備改良事業（令和元年度借入分） 13,580,142 円

款	4	公債費	項	1	公債費	目	2	利子

予算現額	決算額	前年度決算額	対前年度比
272,000 円	271,838 円	355,952 円	76.4%

事業の概要
○ 執行経費（決算額の内訳） 22. 償還金、利子及び割引料 271,838 円
○ 概 要 22. 償還金、利子及び割引料 ごみ焼却施設基幹的設備改良事業 271,838 円 ごみ焼却施設基幹的設備改良事業（平成27年度借入分） 9,193 円 ごみ焼却施設基幹的設備改良事業（平成28年度借入分） 4,622 円 ごみ焼却施設基幹的設備改良事業（平成29年度借入分） 8,089 円 ごみ焼却施設基幹的設備改良事業（平成30年度借入分） 203,664 円 ごみ焼却施設基幹的設備改良事業（令和元年度借入分） 46,270 円

款	5	予備費	項	1	予備費	目	1	予備費

予　算　現　額	充　　用　　額	前 年 度 充 用 額	対前年度比
6,000,000　円	0　円	0　円	―

事　　業　　の　　概　　要
○　執行経費（決算額の内訳）
○　概　要

5 起債一覧表

（令和8年3月31日現在）

起債の目的	借入先	借入年月日	償還終期年月日	当初借入金(円)	償還済額(円)	未償還額(円)	元金償還開始年月日	借入期間(年)	利率(%)
一般廃棄物処理事業(ごみ焼却施設基幹的設備改良事業)	財務省東海財務局	H28.3.25	R8.3.1	122,000,000	122,000,000	0	H28.9.1	10	0.10
一般廃棄物処理事業(ごみ焼却施設基幹的設備改良事業)	財務省東海財務局	H29.3.27	R9.3.1	264,000,000	237,588,119	26,411,881	H29.9.1	10	0.01
一般廃棄物処理事業(ごみ焼却施設基幹的設備改良事業)	財務省東海財務局	H30.3.26	R10.3.1	294,000,000	235,176,478	58,823,522	H30.9.1	10	0.01
一般廃棄物処理事業(ごみ焼却施設基幹的設備改良事業)	株式会社三菱UFJ銀行	H31.3.25	R11.3.1	389,000,000	272,300,000	116,700,000	R1.9.2	10	0.14
一般廃棄物処理事業(ごみ焼却施設基幹的設備改良事業)	財務省東海財務局	R2.3.25	R12.3.1	94,700,000	56,816,588	37,883,412	R2.9.1	10	0.003
一般廃棄物処理事業(ごみ焼却施設基幹的設備改良事業)	あいち尾東農業協同組合	R2.3.25	R12.3.1	41,100,000	24,660,000	16,440,000	R2.9.1	10	0.23
合計				1,204,800,000	948,541,185	256,258,815			

6　各種データ及び測定結果

令和７年度組合市町ごみ搬入割合

図－１

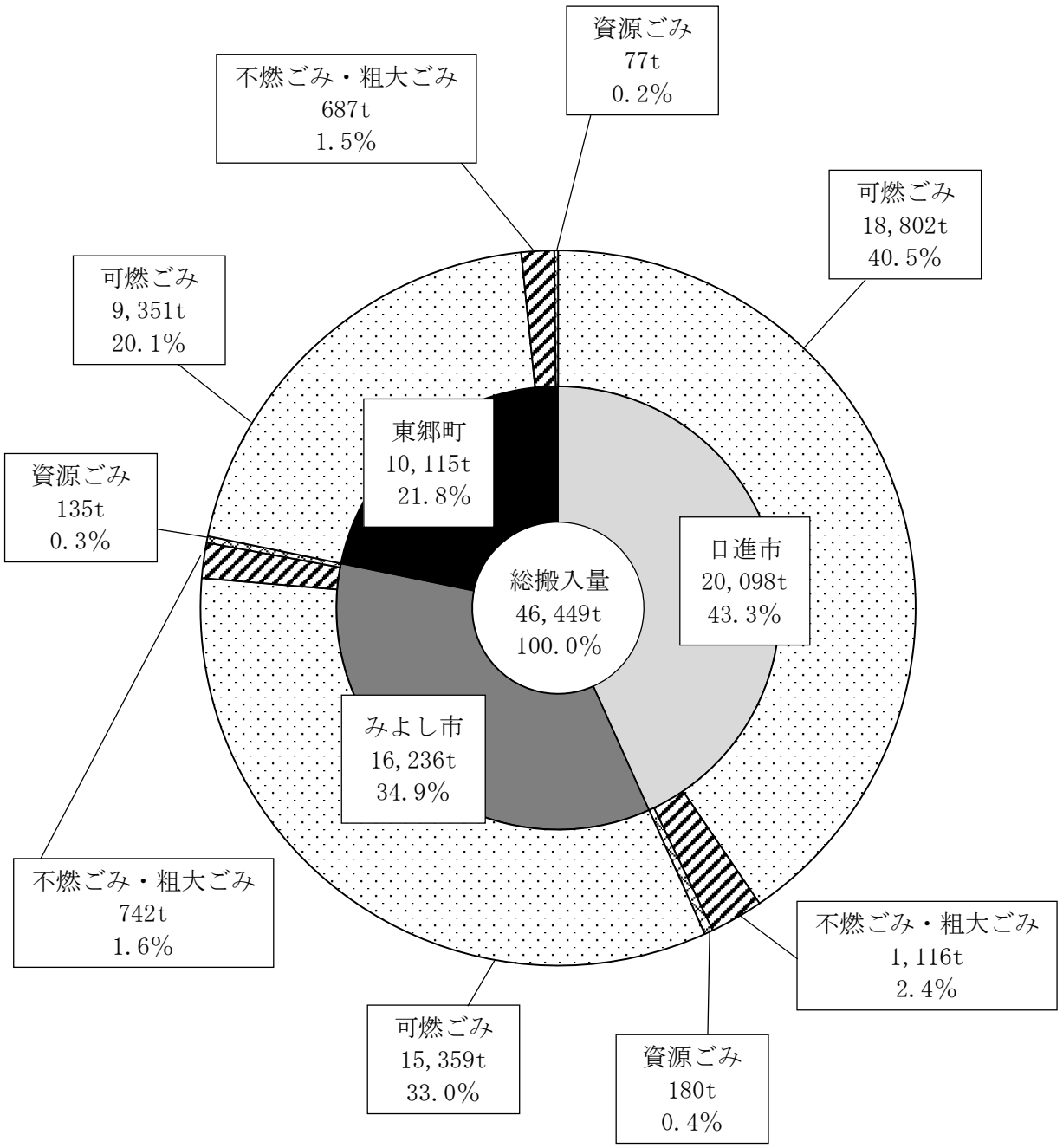

可燃ごみ　----------　可燃ごみ、草ごみ
不燃ごみ・粗大ごみ　----　陶磁器・ガラスごみ、粗大ごみ、罹災ごみ
資源ごみ　----------　金属ごみ、乾電池、蛍光管

表－１－１

令 和 ７ 年 度　ごみ搬入集計表

項目／月	可燃ごみ搬入量						不燃ごみ（陶磁器・ガラス）搬入量						粗大ごみ搬入量					
	日進市 (kg)	みよし市 (kg)	東郷町 (kg)	計 (kg)	前年度 (kg)	前年比 (%)	日進市 (kg)	みよし市 (kg)	東郷町 (kg)	計 (kg)	前年度 (kg)	前年比 (%)	日進市 (kg)	みよし市 (kg)	東郷町 (kg)	計 (kg)	前年度 (kg)	前年比 (%)
4	1,505,570	1,260,310	757,390	3,523,270	3,956,740	△ 11.0	11,550	9,050	9,970	30,570	32,870	△ 7.0	104,350	67,710	55,470	227,530	219,600	3.6
5	1,644,020	1,359,880	806,800	3,810,700	3,944,520	△ 3.4	11,450	11,640	12,680	35,770	34,680	3.1	105,930	61,790	53,250	220,970	236,740	△ 6.7
6	1,579,530	1,291,090	805,260	3,675,880	3,563,730	3.1	8,520	9,090	9,020	26,630	36,730	△ 27.5	65,900	50,450	39,370	155,720	165,610	△ 6.0
7	1,672,970	1,361,450	794,670	3,829,090	4,145,780	△ 7.6	7,810	8,110	8,400	24,320	27,230	△ 10.7	71,680	42,850	42,120	156,650	179,190	△ 12.6
8	1,479,870	1,237,010	759,760	3,476,640	3,637,770	△ 4.4	9,430	9,330	10,950	29,710	28,780	3.2	80,680	50,050	46,840	177,570	194,310	△ 8.6
9	1,610,950	1,329,330	818,460	3,758,740	3,679,620	2.2	9,710	9,130	9,170	28,010	34,000	△ 17.6	68,990	35,180	39,010	143,180	155,320	△ 7.8
10	1,662,120	1,338,320	837,150	3,837,590	3,996,370	△ 4.0	9,880	8,210	8,520	26,610	28,960	△ 8.1	73,610	46,290	46,290	166,190	180,330	△ 7.8
11	1,540,920	1,242,220	754,830	3,537,970	3,774,760	△ 6.3	10,500	10,220	12,680	33,400	36,070	△ 7.4	89,250	51,030	49,710	189,990	183,420	3.6
12	1,736,670	1,389,820	875,390	4,001,880	3,732,630	7.2	14,380	12,400	15,300	42,080	41,440	1.5	105,390	74,400	72,220	252,010	246,760	2.1
1	1,521,300	1,213,820	756,700	3,491,820	3,645,140	△ 4.2	8,500	10,040	11,010	29,550	28,020	5.5	70,240	41,000	35,910	147,150	160,940	△ 8.6
2	1,300,860	1,038,920	633,270	2,973,050	2,901,610	2.5	9,380	9,210	8,770	27,360	29,550	△ 7.4	65,270	43,820	37,960	147,050	152,670	△ 3.7
3	1,546,420	1,297,180	751,380	3,594,980	3,330,040	8.0	10,600	11,740	10,450	32,790	32,640	0.5	93,230	59,190	41,660	194,080	183,250	5.9
合　計	18,801,200	15,359,350	9,351,060	43,511,610	44,308,710	△ 1.8	121,710	118,170	126,920	366,800	390,970	△ 6.2	994,520	623,760	559,810	2,178,090	2,258,140	△ 3.5
平　均	1,566,767	1,279,946	779,255	3,625,968	3,692,393	△ 1.8	10,143	9,848	10,577	30,567	32,581	△ 6.2	82,877	51,980	46,651	181,508	188,178	△ 3.5
前年度(kg)	19,039,820	15,794,240	9,474,650	44,308,710			134,790	121,750	134,430	390,970			1,026,870	687,890	543,380	2,258,140		
増減率(%)	△ 1.3	△ 2.8	△ 1.3	△ 1.8			△ 9.7	△ 2.9	△ 5.6	△ 6.2			△ 3.2	△ 9.3	3.0	△ 3.5		

項目／月	金属ごみ搬入量						乾電池・蛍光管搬入量						総搬入量					
	日進市 (kg)	みよし市 (kg)	東郷町 (kg)	計 (kg)	前年度 (kg)	前年比 (%)	日進市 (kg)	みよし市 (kg)	東郷町 (kg)	計 (kg)	前年度 (kg)	前年比 (%)	日進市 (kg)	みよし市 (kg)	東郷町 (kg)	計 (kg)	前年度 (kg)	前年比 (%)
4	10,420	8,210	5,040	23,670	33,590	△ 29.5	2,400	1,420	1,020	4,840	3,380	43.2	1,634,290	1,346,700	828,890	3,809,880	4,246,180	△ 10.3
5	9,840	12,610	6,860	29,310	33,110	△ 11.5	1,770	1,240	970	3,980	3,970	0.3	1,773,010	1,447,160	880,560	4,100,730	4,253,020	△ 3.6
6	10,800	8,720	3,600	23,120	35,600	△ 35.1	1,490	850	560	2,900	3,700	△ 21.6	1,666,240	1,360,200	857,810	3,884,250	3,805,370	2.1
7	14,440	8,990	4,780	28,210	25,280	11.6	1,680	1,210	660	3,550	3,310	7.3	1,768,580	1,422,610	850,630	4,041,820	4,380,790	△ 7.7
8	9,600	9,810	6,660	26,070	28,900	△ 9.8	1,800	1,280	1,010	4,090	4,320	△ 5.3	1,581,380	1,307,480	825,220	3,714,080	3,894,080	△ 4.6
9	9,780	8,520	4,110	22,410	25,670	△ 12.7	1,110	1,030	1,320	3,460	3,910	△ 11.5	1,700,540	1,383,190	872,070	3,955,800	3,898,520	1.5
10	11,370	8,710	3,740	23,820	24,680	△ 3.5	2,140	1,280	680	4,100	4,410	△ 7.0	1,759,120	1,402,810	896,380	4,058,310	4,234,750	△ 4.2
11	12,280	10,780	5,250	28,310	30,280	△ 6.5	1,610	1,220	960	3,790	3,850	△ 1.6	1,654,560	1,315,470	823,430	3,793,460	4,028,380	△ 5.8
12	22,610	14,620	8,580	45,810	38,810	18.0	3,190	1,410	1,320	5,920	5,270	12.3	1,882,240	1,492,650	972,810	4,347,700	4,064,910	7.0
1	14,670	10,440	6,420	31,530	22,360	41.0	2,520	2,170	1,000	5,690	5,300	7.4	1,617,230	1,277,470	811,040	3,705,740	3,861,760	△ 4.0
2	16,460	8,870	5,140	30,470	24,170	26.1	1,900	1,070	900	3,870	3,850	0.5	1,393,870	1,101,890	686,040	3,181,800	3,111,850	2.2
3	15,740	8,510	5,540	29,790	20,890	42.6	1,270	1,120	1,330	3,720	3,570	4.2	1,667,260	1,377,740	810,360	3,855,360	3,570,390	8.0
合　計	158,010	118,790	65,720	342,520	343,340	△ 0.2	22,880	15,300	11,730	49,910	48,840	2.2	20,098,320	16,235,370	10,115,240	46,448,930	47,350,000	△ 1.9
平　均	13,168	9,899	5,477	28,543	28,612	△ 0.2	1,907	1,275	978	4,159	4,070	2.2	1,674,860	1,352,948	842,937	3,870,744	3,945,833	△ 1.9
前年度(kg)	127,630	129,790	85,920	343,340			22,620	15,310	10,910	48,840			20,351,730	16,748,980	10,249,290	47,350,000		
増減率(%)	23.8	△ 8.5	△ 23.5	△ 0.2			1.1	△ 0.1	7.5	2.2			△ 1.2	△ 3.1	△ 1.3	△ 1.9		

※令和５年度より、陶磁器・ガラスごみは埋立処分しています。

表－１－２

令 和 ７ 年 度　区 分 別 ご み 搬 入 集 計 表

区分			計画収集 (kg)	許可業者 (kg)	年許可 (kg)	1日許可 家庭系 (kg)	1日許可 事業系 (kg)	1日許可 合計 (kg)	減免 家庭系 (kg)	減免 事業系 (kg)	減免 合計 (kg)	合計 小計(kg)	合計 ごみ種計(kg)
日進市	可燃ごみ	可燃ごみ	13,295,680	3,802,310	150,510	0	12,600	12,600	147,270	75,920	223,190	17,484,290	
		草ごみ	0	0	570,160	162,280	557,130	719,410	20,460	6,880	27,340	1,316,910	18,801,200
	不燃ごみ	陶磁器・ガラスごみ	121,710	0	0	0	0	0	0	0	0	121,710	121,710
	粗大ごみ	粗大ごみ	232,570	1,600	0	737,890	0	737,890	6,280	280	6,560	978,620	
		罹災ごみ	0	0	0	0	0	0	15,900	0	15,900	15,900	994,520
	資源ごみ	金属ごみ	158,010	0	0	0	0	0	0	0	0	158,010	
		乾電池	0	0	0	0	0	0	20,550	0	20,550	20,550	
		蛍光管	0	0	0	0	0	0	2,330	0	2,330	2,330	180,890
	合計		13,807,970	3,803,910	720,670	900,170	569,730	1,469,900	212,790	83,080	295,870		20,098,320
みよし市	可燃ごみ	可燃ごみ	9,454,250	4,062,070	350,090	0	24,410	24,410	0	183,200	183,200	14,074,020	
		草ごみ	0	0	995,250	100,370	21,820	122,190	0	167,890	167,890	1,285,330	15,359,350
	不燃ごみ	陶磁器・ガラスごみ	112,990	0	0	0	0	0	5,180	0	5,180	118,170	118,170
	粗大ごみ	粗大ごみ	83,830	0	0	529,470	0	529,470	0	10,460	10,460	623,760	
		罹災ごみ	0	0	0	0	0	0	0	0	0	0	623,760
	資源ごみ	金属ごみ	118,790	0	0	0	0	0	0	0	0	118,790	
		乾電池	0	0	0	0	0	0	12,890	0	12,890	12,890	
		蛍光管	0	0	0	0	0	0	2,410	0	2,410	2,410	134,090
	合計		9,769,860	4,062,070	1,345,340	629,840	46,230	676,070	20,480	361,550	382,030		16,235,370
東郷町	可燃ごみ	可燃ごみ	6,420,460	1,917,620	14,560	0	19,140	19,140	31,690	105,730	137,420	8,509,200	
		草ごみ	0	0	314,060	92,140	323,530	415,670	74,780	37,350	112,130	841,860	9,351,060
	不燃ごみ	陶磁器・ガラスごみ	126,920	0	0	0	0	0	0	0	0	126,920	126,920
	粗大ごみ	粗大ごみ	74,180	0	0	380,100	0	380,100	90,490	14,970	105,460	559,740	
		罹災ごみ	0	0	0	0	0	0	70	0	70	70	559,810
	資源ごみ	金属ごみ	65,720	0	0	0	0	0	0	0	0	65,720	
		乾電池	0	0	0	0	0	0	9,850	0	9,850	9,850	
		蛍光管	0	0	0	0	0	0	1,880	0	1,880	1,880	77,450
	合計		6,687,280	1,917,620	328,620	472,240	342,670	814,910	208,760	158,050	366,810		10,115,240
合計	可燃ごみ	可燃ごみ	29,170,390	9,782,000	515,160	0	56,150	56,150	178,960	364,850	543,810	40,067,510	
		草ごみ	0	0	1,879,470	354,790	902,480	1,257,270	95,240	212,120	307,360	3,444,100	43,511,610
	不燃ごみ	陶磁器・ガラスごみ	361,620	0	0	0	0	0	5,180	0	5,180	366,800	366,800
	粗大ごみ	粗大ごみ	390,580	1,600	0	1,647,460	0	1,647,460	96,770	25,710	122,480	2,162,120	
		罹災ごみ	0	0	0	0	0	0	15,970	0	15,970	15,970	2,178,090
	資源ごみ	金属ごみ	342,520	0	0	0	0	0	0	0	0	342,520	
		乾電池	0	0	0	0	0	0	43,290	0	43,290	43,290	
		蛍光管	0	0	0	0	0	0	6,620	0	6,620	6,620	392,430
	合計		30,265,110	9,783,600	2,394,630	2,002,250	958,630	2,960,880	442,030	602,680	1,044,710		46,448,930

表－2

令 和 7 年 度　ご み 処 理 集 計 表

項目	可燃ごみ						不燃ごみ・粗大ごみ										揚水量	電力量	
月	焼却日数	焼却時間	焼却量	焼却残渣量	焼却灰中鉄類	灯油使用量	処理日数	処理時間	破砕処理量	可燃物	不燃物	鉄類	アルミ	資源物等	処理困難物	灯油使用量		工場	処分場
	(日)	(h)	(t)	(t)	(t)	(kL)	(日)	(h)	(t)	(t)	(t)	(t)	(t)	(t)	(t)	(kL)	(㎥)	(kWh)	(kWh)
4	30	720	2,657	536	4	0	2	8	60	33	13	12	2	34	25	1	7,835	489,194	1,616
5	31	1,235	4,802	606	8	6	3	11	85	48	17	18	2	35	19	2	14,043	690,485	1,615
6	30	720	2,962	435	9	0	3	12	87	50	20	15	2	23	20	2	8,919	555,876	1,659
7	31	1,114	4,272	569	8	10	3	12	78	47	15	14	2	23	12	1	12,448	678,511	1,648
8	31	958	3,562	368	10	8	3	11	88	49	18	18	3	29	16	1	11,583	629,302	1,816
9	30	720	2,701	381	12	0	1	5	32	19	6	6	1	25	12	0	8,391	541,627	1,553
10	31	1,311	5,039	555	8	8	3	12	98	60	20	16	2	24	13	2	14,195	702,972	1,688
11	30	720	2,728	396	8	0	3	11	96	54	20	20	2	26	11	2	7,541	464,398	1,463
12	27	1,169	4,137	514	3	5	1	4	36	20	7	8	1	39	6	1	11,666	608,381	2,103
1	28	1,220	4,305	431	4	4	4	15	98	54	19	22	3	25	12	2	11,890	636,142	1,694
2	18	457	1,610	361	3	9	4	11	67	44	14	8	1	29	17	2	4,806	370,906	1,659
3	29	1,294	4,625	537	4	9	4	15	119	59	29	28	3	29	18	2	13,722	695,045	1,732
合計	346	11,638	43,400	5,689	81	59	34	127	944	537	198	185	24	341	181	18	127,039	7,062,839	20,246
月平均	29	970	3,617	474	7	5	3	11	79	45	17	15	2	28	15	2	10,587	588,570	1,687
割合(%)	—	—	—	—	—	—	—	—	—	56	21	20	3	—	—	—	—	—	—

表－３

令　和　７　年　度　　施　設　稼　働　実　績

令和7年4月1日～令和8年3月31日

		項　　目	令和７年度実績	令和６年度実績	備考
東郷美化センター	ごみ焼却施設	焼　却　量（日量）	89.52　t/日　1炉当	90.00　t/日　1炉当	100 t/日（1炉当）
		（時間量）	3.73　t/h　1炉当	3.75　t/h　1炉当	4.17 t/h（1炉当）
		稼働日数及び時間	346　日/年(350日) 11,638　h/年	350　日/年(350日) 12,188　h/年	
		焼　却　率	89.52　%	90.00　%	
		稼　働　率（稼働日数）	98.86　%	100.00　%	
		（焼却量）	62.00　%	65.23　%	
		燃　焼　率	222.82　kg/㎡h	224.01　kg/㎡h	16.74 ㎡(火格子面積)
	リサイクルプラザ　不燃・粗大ごみ	処　理　量（日量）	37.15　t/日(5h)	36.35　t/日(5h)	55 t/日(5h)
		（時間量）	7.43　t/h	7.27　t/h	11 t/h
		稼働日数及び時間	34　日/年(225日) 127　h/年	43　日/年(225日) 157　h/年	
		処　理　率	67.55　%	66.09　%	
		稼　働　率（稼働日数）	15.11　%	19.11　%	
		（処理量）	7.63　%	9.23　%	

表－４

令 和 7 年 度　排 ガ ス 測 定 結 果

項　　目		4月	5月	6月	7月	8月	9月	10月	11月	12月	1月	2月	3月	基準値
測　定　炉		1号炉	2号炉	2号炉	1号炉	2号炉	1号炉	1号炉	2号炉	1号炉	2号炉	1号炉	2号炉	※1
ばいじん濃度換算値	g/m^{3}N	<0.004	<0.004	<0.004	<0.004	<0.004	<0.004	<0.004	<0.004	<0.004	<0.004	<0.003	<0.004	0.08
全硫黄酸化物濃度	ppm	7.4	6.2	5.3	5.8	3.7	3.3	8.5	2.2	6.2	2.3	8.9	4.1	—
全硫黄酸化物量	m^{3}N/h	0.33	0.30	0.25	0.25	0.16	0.15	0.39	0.11	0.27	0.11	0.39	0.20	K=9.0
窒素酸化物濃度	ppm	46	52	54	50	58	49	53	54	49	49	59	43	—
窒素酸化物濃度換算値	ppm	70	82	90	78	90	79	81	89	83	87	85	75	250
塩化水素濃度	mg/m^{3}N	32	22	16	20	5	10	16	6	19	1	23	16	—
塩化水素濃度換算値	mg/m^{3}N	48	37	28	32	8	16	24	10	31	2	34	28	700
アンモニア濃度	ppm	<6.2					<6.2		<6.2				<6.2	—
ふっ素化合物濃度	mg/m^{3}N	<1					<1		<1				<1	—
塩素濃度	mg/m^{3}N	<1					<1		<1				<1	—
全クロム濃度	mg/m^{3}N	0.02					<0.02		0.030				<0.02	—
マンガン濃度	mg/m^{3}N	<0.004					<0.004		<0.004				<0.004	—
カドミウム濃度	mg/m^{3}N	<0.004					<0.004		<0.004				<0.004	—
鉛濃度	mg/m^{3}N	<0.02					<0.02		<0.02				<0.02	—
排ガス量（湿り）	m^{3}N/h	62,880	65,270	65,670	61,620	61,960	60,230	64,450	65,010	63,570	62,360	60,380	67,150	—
排ガス量（乾き）	m^{3}N/h	45,490	48,700	47,190	43,890	44,350	45,040	46,150	49,500	44,190	48,150	44,430	49,850	—
二酸化炭素（CO2）	%	4.9	4.7	4.4	4.9	4.9	4.8	5.0	4.9	4.9	4.5	5.6	4.3	—
一酸化炭素（CO）	%	0	0	0	0	0	0	0	0	0	0	0	0	—
酸素（O2）	%	15.2	15.4	15.6	15.5	15.2	15.4	15.3	15.6	15.6	15.9	14.7	15.9	—
窒素（N2）	%	79.9	79.9	80.0	79.6	79.9	79.8	79.7	79.5	79.5	79.6	79.8	79.8	—
水分量	%	27.7	25.4	28.1	28.8	28.4	25.2	28.4	23.9	30.5	22.8	26.4	25.8	—
全水銀濃度換算値	μg/m^{3}N		0.56		1.2	0.23		1.2			0.74	0.87		50
ダイオキシン類	ng-TEQ/m^3	0.0077(6/13測定 2号炉)						0.000088(7/18測定 1号炉)						1※2

※1：大気汚染防止法施行規則

※2：ダイオキシン類対策特別措置法

表－５－１

令 和 ７ 年 度　焼 却 灰 分 析 測 定 結 果

項　　目		4月	5月	6月	7月	8月	9月	10月	11月	12月	1月					2月	3月		基準値
測　定　炉		1号	2号	2号	1号	2号	1号	1号	2号	1号	1号	1号	1号	1号	2号	1号	1号	2号	※1
含水率	%	31	24	24	26	28	22	27	23	27	31	32.6	31	30.3	27	27	30	28	―
熱灼減量	%	6.0	4.9	4.7	4.6	4.6	5.1	5.6	4.2	4.6	6.1	7.9	5.6	7.0	5.5	5.1	5.4	6.0	―
水素イオン濃度	pH	12.4		12.3					12.2	12.4									―
アルキル水銀化合物	mg/L	不検出		不検出					不検出	不検出									検出されないこと
水銀又はその化合物	mg/L	<0.0005		<0.0005					<0.0005	<0.0005									0.005
カドミウム又はその化合物	mg/L	<0.003		<0.003					<0.003	<0.003									0.09
鉛又はその化合物	mg/L	<0.005	0.007	<0.005	<0.005	0.006	<0.005	<0.005	<0.005	0.47	<0.005	<0.02	0.022	<0.02	<0.005	<0.005	<0.005	<0.005	0.3
有機燐化合物	mg/L	<0.1		<0.1					<0.1	<0.1									1
六価クロム化合物	mg/L	<0.02		<0.02					<0.02	<0.02									1.5
ヒ素又はその化合物	mg/L	<0.005		<0.005					<0.005	<0.005									0.3
シアン化合物	mg/L	<0.1		<0.1					<0.1	<0.1									1
ポリ塩化ビフェニル	mg/L	<0.0005		<0.0005					<0.0005	<0.0005									0.003
トリクロロエチレン	mg/L	<0.0005		<0.0005															0.1
テトラクロロエチレン	mg/L	<0.0005		<0.0005															0.1
ジクロロメタン	mg/L	<0.0005		<0.0005															0.2
四塩化炭素	mg/L	<0.0005		<0.0005															0.02
1,2-ジクロロエタン	mg/L	<0.0005		<0.0005															0.04
1,1-ジクロロエチレン	mg/L	<0.0005		<0.0005															1
シス-1,2-ジクロロエチレン	mg/L	<0.0005		<0.0005															0.4
1,1,1-トリクロロエタン	mg/L	<0.0005		<0.0005															3
1,1,2-トリクロロエタン	mg/L	<0.0005		<0.0005															0.06
1,3-ジクロロプロペン	mg/L	<0.0005		<0.0005															0.02
チウラム	mg/L	<0.006		<0.006															0.06
シマジン	mg/L	<0.003		<0.003															0.03
チオベンカルブ	mg/L	<0.006		<0.006															0.2
ベンゼン	mg/L	0.0015		0.0029															0.1
セレン又はその化合物	mg/L	0.002		0.001					<0.001	0.001									0.3
1,4-ジオキサン	mg/L	<0.005		<0.005					<0.005	<0.005									0.5
銅又はその化合物	mg/L	<0.02		0.03					0.02	0.90									―
亜鉛又はその化合物	mg/L	0.07		0.06					0.09	0.14									―
ふっ化物	mg/L	0.17		0.25					0.24	0.24									―
ほう素	mg/L	0.37		0.72					0.49	0.39									―
カルシウム	mg/L	230		99					150	190									―
水銀	mg/kg	<0.01		<0.01															―
ダイオキシン類	ng-TEQ/g	0.0045（5/27採取・1号炉）						0.0029（5/27採取・2号炉）											3※2

※1：金属等を含む産業廃棄物に係る判定基準を定める省令
※2：ダイオキシン類対策特別措置法施行規則

表－５－２

令 和 ７ 年 度　飛 灰 分 析 測 定 結 果

項　　目		4月					5月	6月	7月	8月	9月	10月	11月	12月	1月	2月	3月	基準値※1
含水率	%	19	19	－	22	－	20	21	20	20	22	22	32	21	22	22	23	―
熱灼減量	%	5.7	6.0	－	5.7	－	7.4	12	9.0	9.1	5.7	8.5	11	9.8	8.8	8.1	9.1	―
水素イオン濃度	pH							11.9			12.2		12.2	12.0				―
アルキル水銀化合物	mg/L							不検出			不検出		不検出	不検出				検出されないこと
水銀又はその化合物	mg/L							<0.0005			<0.0005		<0.0005	<0.0005				0.005
カドミウム又はその化合物	mg/L							<0.003			<0.003		<0.003	<0.003				0.09
鉛又はその化合物	mg/L	0.33	<0.005	<0.02	<0.005	<0.02	0.063	<0.005	<0.005	<0.005	<0.005	<0.005	<0.005	<0.005	0.014	0.005	<0.005	0.3
有機燐化合物	mg/L							<0.1			<0.1		<0.1	<0.1				1
六価クロム化合物	mg/L							<0.02			<0.02		<0.02	<0.02				1.5
ヒ素又はその化合物	mg/L							<0.005			<0.005		<0.005	<0.005				0.3
シアン化合物	mg/L							<0.1			<0.1		<0.1	<0.1				1
ポリ塩化ビフェニル	mg/L							<0.0005			<0.0005		<0.0005	<0.0005				0.003
トリクロロエチレン	mg/L							<0.0005			<0.0005		<0.0005	<0.0005				0.1
テトラクロロエチレン	mg/L							<0.0005			<0.0005		<0.0005	<0.0005				0.1
ジクロロメタン	mg/L							<0.0005			<0.0005		<0.0005	<0.0005				0.2
四塩化炭素	mg/L							<0.0005			<0.0005		<0.0005	<0.0005				0.02
1,2-ジクロロエタン	mg/L							<0.0005			<0.0005		<0.0005	<0.0005				0.04
1,1-ジクロロエチレン	mg/L							<0.0005			<0.0005		<0.0005	<0.0005				1
シス-1,2-ジクロロエチレン	mg/L							<0.0005			<0.0005		<0.0005	<0.0005				0.4
1,1,1-トリクロロエタン	mg/L							<0.0005			<0.0005		<0.0005	<0.0005				3
1,1,2-トリクロロエタン	mg/L							<0.0005			<0.0005		<0.0005	<0.0005				0.06
1,3-ジクロロプロペン	mg/L							<0.0005			<0.0005		<0.0005	<0.0005				0.02
チウラム	mg/L							<0.006			<0.006		<0.006	<0.006				0.06
シマジン	mg/L							<0.003			<0.003		<0.003	<0.003				0.03
チオベンカルブ	mg/L							<0.006			<0.006		<0.006	<0.006				0.2
ベンゼン	mg/L							<0.0005			<0.0005		<0.0005	<0.0005				0.1
セレン又はその化合物	mg/L							0.013			0.014		0.017	0.012				0.3
1,4-ジオキサン	mg/L							<0.005			<0.005		<0.005	<0.005				0.5
銅又はその化合物	mg/L							<0.02			<0.02		<0.02	<0.02				―
亜鉛又はその化合物	mg/L							0.06			0.28		0.08	0.06				―
ふっ化物	mg/L							0.66			1.3		1.1	0.79				―
ほう素	mg/L							0.27			0.24		0.16	0.26				―
カルシウム	mg/L							3400			4800		3900	3600				―
水銀	mg/kg							5.2						3.2				―
ダイオキシン類	ng-TEQ/g	2.2（5/27採取 薬品処理後）																3※2

※1：金属等を含む産業廃棄物に係る判定基準を定める省令
※2：ダイオキシン類対策特別措置法施行規則（参考値）

表－６

令和７年度　ごみ質分析結果

項目			可燃ごみ				
			4月	7月	10月	2月	平均
ごみ組成	紙・布類	%	59.4	57.1	42.6	52.9	53.0
	ビニール・プラスチック	%	23.4	18.4	23.8	30.5	24.0
	ゴム・皮革類	%	0.6	5.5	0.0	0.0	1.5
	木・竹・わら類	%	7.6	9.5	23.3	1.3	10.4
	ちゅう芥類	%	5.1	6.6	2.7	13.1	6.9
	不燃物類	%	0.3	0.0	0.0	0.8	0.3
	その他	%	3.6	2.9	7.6	1.4	3.9
単位容積重量		kg/m³	130	78	180	120	127
成分	水分	%	43.5	32.4	50.7	43.5	42.5
	灰分	%	6.0	5.9	4.8	3.6	5.1
	可燃分	%	50.5	61.7	44.5	52.9	52.4
	低位発熱量	実測値 kcal/kg	2,800	3,600	2,400	2,900	2,925
	低位発熱量	算出値 kcal/kg	2,000	2,600	1,700	2,100	2,100

※　組合ごみピット内の調査

表－7

令 和 7 年 度　水 質 試 験 測 定 結 果 （折 戸 最 終 処 分 場）

項目		最終処分場放流水												基準値	周辺水 河川		参考基準値
		4月	5月	6月	7月	8月	9月	10月	11月	12月	1月	2月	3月	※1	8月	2月	※2
水素イオン濃度	—	7.3	7.5	7.5	7.3	7.7	7.5	7.4	7.1	6.8	7.2	7.5	7.8	5.8 - 8.6	7.5	7.8	6.0 - 8.5
水温	℃	21.2	18.2	22.0	23.3	22.3	23.7	20.5	21.6	21.3	18.9	20.6	20.9	—	22.2	20.6	—
生物化学的酸素要求量	mg/L	2.8	1.2	5.2	2.7	1.4	3.4	2.9	1.2	1.4	0.7	1.2	<0.5	60	1.9	2.5	10
化学的酸素要求量	mg/L	3.0	6.7	8.0	4.0	5.6	9.0	8.1	2.9	3.2	3.9	2.6	2.2	90	6.8	3.2	—
浮遊物質量	mg/L	3.0	2.0	3.0	<1	1.0	3.0	2.0	<1	<1	2.0	1.0	3.0	60	7.0	1.0	ごみ等の浮遊が認められないこと
大腸菌数	CFU/ml	0.0	0.0	0.0	0.0	0.0	0.0	0.0	0.0	0.0	0.0	0.0	0.0	800	6100.0	3.0	—
窒素含有量	mg/L	20.0	17.0	27.0	11.0	23.0	12.0	29.0	2.5	9.5	9.0	8.7	15.0	120(60)	7.2	3.4	—
燐含有量	mg/L	<0.05	<0.05	<0.05	<0.05	<0.05	<0.05	<0.05	<0.05	<0.05	<0.05	<0.05	<0.05	16(8)	0.43	0.053	—
塩化物イオン	mg/L	58.0	170.0	250.0	110.0	180.0	270.0	250.0	46.0	72.0	91.0	53.0	48.0	—	86.0	73.0	—
アルキル水銀化合物	mg/L					不検出						不検出		検出されないこと	不検出	不検出	検出されないこと
水銀及びｱﾙｷﾙ水銀その他の水銀化合物	mg/L					<0.0005						<0.0005		0.005	<0.0005	<0.0005	0.0005
カドミウム及びその化合物	mg/L					<0.003						<0.003		0.03	<0.0003	<0.0003	0.003
鉛及びその化合物	mg/L					<0.005						<0.005		0.1	<0.001	<0.001	0.01
有機燐化合物	mg/L					<0.1						<0.1		1	<0.1	<0.1	—
六価クロム化合物	mg/L					<0.02						<0.02		0.5	<0.005	<0.005	0.02
ヒ素及びその化合物	mg/L					<0.005						<0.005		0.1	<0.001	<0.001	0.01
シアン化合物	mg/L					<0.05						<0.05		1	不検出	不検出	検出されないこと
ポリ塩化ビフェニル	mg/L					<0.0005						<0.0005		0.003	不検出	不検出	検出されないこと
トリクロロエチレン	mg/L					<0.0005						<0.0005		0.1	<0.0005	<0.0005	0.01
テトラクロロエチレン	mg/L					<0.0005						<0.0005		0.1	<0.0005	<0.0005	0.01
ジクロロメタン	mg/L					<0.0005						<0.0005		0.2	<0.0005	<0.0005	0.02
四塩化炭素	mg/L					<0.0005						<0.0005		0.02	<0.0002	<0.0002	0.002
1,2-ジクロロエタン	mg/L					<0.0005						<0.0005		0.04	<0.0004	<0.0004	0.004
1,1-ジクロロエチレン	mg/L					<0.0005						<0.0005		1	<0.0005	<0.0005	0.1
シス-1,2-ジクロロエチレン	mg/L					<0.0005						<0.0005		0.4	<0.0005	<0.0005	0.04
1,1,1-トリクロロエタン	mg/L					<0.0005						<0.0005		3	<0.0005	<0.0005	1
1,1,2-トリクロロエタン	mg/L					<0.0005						<0.0005		0.06	<0.0005	<0.0005	0.006
1,3-ジクロロプロペン	mg/L					<0.0005						<0.0005		0.02	<0.0002	<0.0002	0.002
チウラム	mg/L					<0.006						<0.006		0.06	<0.0006	<0.0006	0.006
シマジン	mg/L					<0.003						<0.003		0.03	<0.0003	<0.0003	0.003
チオベンカルブ	mg/L					<0.0006						<0.0006		0.2	<0.0006	<0.0006	0.02
ベンゼン	mg/L					<0.0005						<0.0005		0.1	<0.0005	<0.0005	0.01
セレン及びその化合物	mg/L					<0.001						<0.001		0.1	<0.001	<0.001	0.01
1,4-ジオキサン	mg/L					<0.005						<0.005		0.5	<0.005	<0.005	0.05
ほう素及びその化合物	mg/L					0.17						0.05		50	0.08	0.05	1
ふっ素及びその化合物	mg/L					0.11						0.09		15	0.13	0.12	0.8
アンモニア、アンモニウム化合物、亜硝酸化合物及び硝酸化合物	mg/L					2.7						0.7		200	4.7	2.5	—
ﾉﾙﾏﾙﾍｷｻﾝ抽出物質含有量（鉱油類含有量）	mg/L					<1						<1		5	<0.5	<0.5	—
ﾉﾙﾏﾙﾍｷｻﾝ抽出物質含有量（動植物油脂類含有量）	mg/L					<1						<1		30	<0.5	<0.5	—
フェノール類含有量	mg/L					<0.5						<0.5		5	<0.5	<0.5	—
銅含有量	mg/L					<0.02						<0.02		3	<0.02	<0.02	—
亜鉛含有量	mg/L					<0.01						<0.01		2	0.022	0.005	—
溶解性鉄含有量	mg/L					0.91						0.67		10	0.130	0.140	—
溶解性マンガン含有量	mg/L					0.05						0.05		10	0.006	0.026	—
クロム含有量	mg/L					<0.02						<0.02		2	<0.02	<0.02	—
電気伝導率	mS/m					78.0						26.0		—	45.0	34.0	—
ダイオキシン類	pg-TEQ/L	0.000028（7月10日）												10※3	－		—

※1：一般廃棄物の最終処分場及び産業廃棄物の最終処分場に係る技術上の基準を定める省令（廃棄物の処理及び清掃に関する法律）の別表第1
※2：環境基本法「別表1　人の健康の保護に関する環境基準」及び「別表2　生活環境の保全に関する環境基準（河川）」
※3：「ダイオキシン類対策特別措置法施行規則」第1条の2（水質排出基準）

表－８

令 和 ７ 年 度　水 質 試 験 測 定 結 果 （三 本 木 最 終 処 分 場）

項目		最終処分場放流水												基準値	周辺水 河川		参考基準値
		4月	5月	6月	7月	8月	9月	10月	11月	12月	1月	2月	3月	※1	8月	2月	※2
水素イオン濃度	—	8.2	8.2	8.2	7.4	8.5	8.4	8.3	8.3	8.2	8.4	8.5	7.9	5.8 - 8.6	7.6	7.5	6.0 - 8.5
水温	℃	21.1	18.6	21.9	22.5	22.3	23.7	20.5	21.6	19.6	18.9	20.7	20.9	—	22.2	20.6	—
生物化学的酸素要求量	mg/L	0.6	0.8	1.6	2.5	0.8	1.8	1.1	0.9	1.6	1.6	1.0	0.8	60	0.8	1.1	10
化学的酸素要求量	mg/L	2.8	3.3	4.6	12.0	2.9	3.8	3.8	3.3	3.4	2.9	2.2	7.6	90	3.8	3.2	—
浮遊物質量	mg/L	<1	<1	<1	2.0	<1	2.0	<1	<1	<1	<1	<1	<1	60	2	<1	ごみ等の浮遊が認められないこと
大腸菌数	CFU/ml	0.0	0.0	0.0	4.0	0.0	0.0	0.0	0.0	0.0	0.0	0.0	0.0	800	58.0	34.0	—
窒素含有量	mg/L	1.2	1.2	1.9	2.7	1.3	1.2	1.0	1.7	1.7	1.6	1.2	1.8	120(60)	1.20	4.40	—
燐含有量	mg/L	<0.05	<0.05	<0.05	<0.05	<0.05	<0.05	<0.05	<0.05	<0.05	<0.05	<0.05	<0.05	16(8)	0.22	0.32	—
塩化物イオン	mg/L	5.6	5.6	6.8	2.1	5.9	6.3	6.7	7.1	9.3	9.2	7.4	5.2	—	11.0	17.0	—
アルキル水銀化合物	mg/L					不検出						不検出		検出されないこと	不検出	不検出	検出されないこと
水銀及びｱﾙｷﾙ水銀その他の水銀化合物	mg/L					<0.0005						<0.0005		0.005	<0.0005	<0.0005	0.0005
カドミウム及びその化合物	mg/L					<0.003						<0.003		0.03	<0.0003	<0.0003	0.003
鉛及びその化合物	mg/L					<0.005						<0.005		0.1	<0.001	<0.001	0.01
有機燐化合物	mg/L					<0.1						<0.1		1	<0.1	<0.1	—
六価クロム化合物	mg/L					<0.02						<0.02		0.5	<0.005	<0.005	0.02
ヒ素及びその化合物	mg/L					<0.005						<0.005		0.1	<0.001	<0.001	0.01
シアン化合物	mg/L					<0.05						<0.05		1	不検出	不検出	検出されないこと
ポリ塩化ビフェニル	mg/L					<0.0005						<0.0005		0.003	不検出	不検出	検出されないこと
トリクロロエチレン	mg/L					<0.0005						<0.0005		0.1	<0.0005	<0.0005	0.01
テトラクロロエチレン	mg/L					<0.0005						<0.0005		0.1	<0.0005	<0.0005	0.01
ジクロロメタン	mg/L					<0.0005						<0.0005		0.2	<0.0005	<0.0005	0.02
四塩化炭素	mg/L					<0.0005						<0.0005		0.02	<0.0002	<0.0002	0.002
1,2-ジクロロエタン	mg/L					<0.0005						<0.0005		0.04	<0.0004	<0.0004	0.004
1,1-ジクロロエチレン	mg/L					<0.0005						<0.0005		1	<0.0005	<0.0005	0.1
シス-1,2-ジクロロエチレン	mg/L					<0.0005						<0.0005		0.4	<0.0005	<0.0005	0.04
1,1,1-トリクロロエタン	mg/L					<0.0005						<0.0005		3	<0.0005	<0.0005	1
1,1,2-トリクロロエタン	mg/L					<0.0005						<0.0005		0.06	<0.0005	<0.0005	0.006
1,3-ジクロロプロペン	mg/L					<0.0005						<0.0005		0.02	<0.0002	<0.0002	0.002
チウラム	mg/L					<0.006						<0.006		0.06	<0.0006	<0.0006	0.006
シマジン	mg/L					<0.003						<0.003		0.03	<0.0003	<0.0003	0.003
チオベンカルブ	mg/L					<0.0006						<0.0006		0.2	<0.0006	<0.0006	0.02
ベンゼン	mg/L					<0.0005						<0.0005		0.1	<0.0005	<0.0005	0.01
セレン及びその化合物	mg/L					<0.001						<0.001		0.1	<0.001	<0.001	0.01
1,4-ジオキサン	mg/L					<0.005						<0.005		0.5	<0.005	<0.005	0.05
ほう素及びその化合物	mg/L					0.62						0.50		50	0.02	0.02	1
ふっ素及びその化合物	mg/L					<0.08						<0.08		15	<0.08	<0.08	0.8
アンモニア、アンモニウム化合物、亜硝酸化合物及び硝酸化合物	mg/L					1.0						1.0		200	0.5	3.8	—
ﾉﾙﾏﾙﾍｷｻﾝ抽出物質含有量（鉱油類含有量）	mg/L					<1						<1		5	<0.5	<0.5	—
ﾉﾙﾏﾙﾍｷｻﾝ抽出物質含有量（動植物油脂類含有量）	mg/L					<1						<1		30	<0.5	<0.5	—
フェノール類含有量	mg/L					<0.5						<0.5		5	<0.5	<0.5	—
銅含有量	mg/L					<0.02						<0.02		3	<0.02	<0.02	—
亜鉛含有量	mg/L					0.08						0.04		2	0.013	0.025	—
溶解性鉄含有量	mg/L					0.05						0.03		10	0.45	0.38	—
溶解性マンガン含有量	mg/L					0.03						0.10		10	0.032	0.062	—
クロム含有量	mg/L					<0.02						<0.02		2	<0.02	<0.02	—
電気伝導率	mS/m					56.0						46.0		—	12.0	16.0	—
ダイオキシン類	pg-TEQ/L	0.0043（７月10日）												10※3	－		—

※1：一般廃棄物の最終処分場及び産業廃棄物の最終処分場に係る技術上の基準を定める省令（廃棄物の処理及び清掃に関する法律）の別表第1
※2：環境基本法「別表1　人の健康の保護に関する環境基準」及び「別表2　生活環境の保全に関する環境基準（河川）」
※3：「ダイオキシン類対策特別措置法施行規則」第1条の2（水質排出基準）

７　令和７年度　主要業務実績表（1,000千円以上の契約）

※金額欄の（　　）書は契約金額、外書は本年度執行額

⑴　需用費

ア　款２　項１　目１　一般管理費　節１０需用費（修繕料）

工事名	業者名	金額(円)	概　　要
エレベーター修繕	三菱電機ビルソリューションズ株式会社　中部支店	1,980,000	エレベーター２基の整備工事

イ　款２　項１　目２　エコサイクル推進事業費　節１０需用費（修繕料）

工事名	業者名	金額(円)	概　　要
管理棟浴室用ろ過機ろ材取替	株式会社三進ろ過工業	1,100,000	浴室用砂ろ過機のろ材取替

ウ　款３　項１　目１　塵芥処理管理費　節１０需用費（整備用部品・薬品費）

物品名	業者名	金額(円)	概　　要
焼却施設用部品	三菱重工環境・化学エンジニアリング株式会社　中部支店	19,976,000	焼却施設の整備用部品
リサイクルプラザ用部品	三菱重工環境・化学エンジニアリング株式会社　中部支店	9,680,000	リサイクルプラザ施設の整備用部品
熱電対等	三菱重工環境・化学エンジニアリング株式会社　中部支店	1,485,000	焼却炉の炉内温度計等
混錬機入口ゲート	三菱重工環境・化学エンジニアリング株式会社　中部支店	3,740,000	ダスト固化装置の入口ダンパーと操作レバーを接続する部品
温度変換器等	三菱重工環境・化学エンジニアリング株式会社　中部支店	3,476,000	焼却施設の計装機器の整備用部品
焼却施設用部品（ダスト集合搬送コンベヤ）	ナゴヤプラント株式会社	6,050,000	ダスト集合搬送コンベヤ用部品
灯油（第１四半期）	ＮＸ商事株式会社 名古屋支店	1,476,860	焼却炉の昇温、降温時に使用する燃料
灯油（第２四半期）	株式会社滝市商店	1,496,000	焼却炉の昇温、降温時に使用する燃料
灯油（第３四半期）	株式会社滝市商店	1,601,600	焼却炉の昇温、降温時に使用する燃料
灯油（第４四半期）	ＮＸ商事株式会社 名古屋支店	2,357,520	焼却炉の昇温、降温時に使用する燃料
灯油（３月期）	有限会社近藤商会	1,079,760	焼却炉の昇温、降温時に使用する燃料
高反応消石灰	中部化成薬品株式会社 名古屋支店	22,393,517	排ガス中の塩化水素、硫黄酸化物及び水銀を除去するための薬品
特殊反応助剤（KP-91）	東名水処理株式会社	8,653,216	集塵装置内のバグフィルターをコーティングして消石灰の反応を良くするための薬品
液体尿素（40%）	林六株式会社　名古屋営業所	6,941,610	排ガス中の窒素酸化物を除去するための薬品
キレート剤	日本エンヂニヤ株式会社	37,455,099	ばいじん及び焼却灰中の重金属類を溶出しないように固定するための薬品

エ　款３　項１　目１　塵芥処理管理費　節１０需用費（修繕料）

工事名	業者名	金額(円)	概　　要
焼却施設修繕（№２噴射水加圧ポンプ）	ナゴヤプラント株式会社	1,210,000	噴射水加圧ポンプインペラの交換
焼却施設修繕（砂ろ過塔等）	株式会社三進ろ過工業	1,727,000	砂ろ過塔のろ材交換及び排水ポンプの更新
焼却施設修繕（ごみクレーン電気室ファン）	ナゴヤプラント株式会社	3,080,000	ごみクレーン電気室ファンの更新
焼却施設修繕（１号炉灰押出装置下シュート）	ナゴヤプラント株式会社	1,870,000	１号炉灰押出装置下シュートの更新
焼却施設修繕（２号炉灰押出装置下シュート）	ナゴヤプラント株式会社	1,848,000	２号炉灰押出装置下シュートの更新
焼却施設緊急修繕（№１鉄分コンベヤ）	有限会社エフケープラント	1,045,000	№１鉄分コンベヤ軸受の緊急修繕
リサイクルプラザ施設修繕（磁選機シュート）	株式会社マスナリ	1,039,500	磁選機シュート落下口の修繕
リサイクルプラザ施設修繕（№１可燃物搬送コンベヤ）	有限会社エフケープラント	1,003,200	№１可燃物搬送コンベヤのベルト張替
リサイクルプラザ施設修繕（シートシャッター）	三和シヤッター工業株式会社 三河メンテナンス一課	1,991,000	リサイクルプラザ施設シートシャッターの更新

⑵　委託料

ア　款２　項１　目１　一般管理費　節１２委託料

業務名	業者名	金額(円)	概　　要
庁舎清掃業務委託	株式会社ビーメック	4,501,200	庁舎の清掃業務
庁舎総合管理業務委託	鹿島建物総合管理株式会社 中部支社	8,690,000	空調設備、昇降機設備、給排水衛生設備、レジオネラ菌対策、ネズミ･害虫駆除業務及び中央監視装置点検業務
財務会計・人事給与システム改修業務委託（定年延長改正対応）	ＮＥＣネクサソリューションズ株式会社　中部支社	1,870,000	人事給与システムの定年延長改正に係るシステム改修
財務会計・人事給与システム改修業務委託（子ども・子育て支援金制度改正対応）	ＮＥＣネクサソリューションズ株式会社　中部支社	1,210,000	人事給与システムの子ども・子育て支援金制度改正に係るシステム改修

イ　款２　項１　目２　エコサイクル推進事業費　節１２委託料

業務名	業者名	金額(円)	概　　要
不用物品再生等業務委託（人材派遣業務）	公益社団法人 東郷町シルバー人材センター	1,826,911	不用物品の再生業務

ウ　款３　項１　目１　塵芥処理管理費　節１２委託料

業務名	業者名	金額(円)	概　　要
施設管理運転業務委託	株式会社日本管財環境サービス	173,855,000 (521,169,000)	施設の運転、ごみ受入、エコサイクルプラザ棟・計量棟・その他施設の利用者対応等の業務 令和6年度　170,236,000円 令和7年度　173,855,000円 令和8年度　177,078,000円
使用済乾電池等処理業務委託	トヨキン株式会社	8,495,256	使用済乾電池等を資源化する業務

業務名	業者名	金額(円)	概　　要
使用済蛍光管等処理業務委託	トヨキン株式会社	1,917,036	使用済蛍光管等を資源化する業務
木質廃材等資源化業務委託	フルハシＥＰＯ株式会社	1,311,640	剪定枝等を資源化する業務
ばい煙及び水質等測定業務委託	環境未来株式会社 中部営業所	5,940,000	排ガス測定・ごみ質・焼却残渣及び飛灰の溶出試験等の測定分析業務
排ガス分析計等保守点検業務委託	三弘計測サービス株式会社 日進事業所	5,885,000	焼却施設の排ガス分析計等を定期的に保守点検する業務
電気保守点検業務委託	一般財団法人中部電気保安協会　名古屋南営業所	2,580,600	電気設備の点検及び測定試験業務
ダイオキシン類測定業務委託（焼却施設関係）	環境未来株式会社 中部営業所	2,860,000	排ガス･焼却残渣･飛灰･作業環境･周辺土壌のダイオキシン類を測定する業務
施設精密機能検査業務委託	株式会社環境技術センター 名古屋営業所	4,356,000	ごみ処理施設の機能状況や耐用の度合等の検査を行う業務
廃棄物処理施設整備基本計画等策定業務委託	八千代エンジニヤリング株式会社	12,507,000 (28,050,000)	施設整備の詳細を決定する基本計画を始めとした各種業務 令和7年度　12,507,000円 令和8年度　15,543,000円
環境影響評価業務委託	八千代エンジニヤリング株式会社	3,906,000 (103,578,200)	愛知県環境影響評価条例に基づく環境影響評価支援業務 令和7年度　3,906,000円 令和8年度　41,920,200円 令和9年度　54,234,000円 令和10年度　3,518,000円
基礎調査（測量調査）業務委託	株式会社中測技研	3,557,400	施設整備にあたり現況地形等を把握する測量調査業務
基礎調査（地質調査）業務委託	日本工営都市空間株式会社	6,663,800	施設整備にあたり設計の基礎データを把握する地質調査業務
基礎調査（表層調査）業務委託	国際航業株式会社 名古屋支店	19,224,700	地歴調査を基に土壌汚染の状況を把握する表層調査業務

エ　款３　項１　目２　埋立処分地管理費　節１２委託料

業務名	業者名	金額(円)	概　　要
水質測定業務委託	環境未来株式会社 中部営業所	2,128,500	最終処分場関係の放流水、原水、井戸水及び周辺水の測定を行う業務
愛知臨海環境整備センター及び豊田加茂環境整備公社焼却残渣運搬業務委託	衣浦物流株式会社	6,032,320	焼却残渣を運搬する業務
愛知臨海環境整備センター焼却残渣処分業務委託	公益財団法人 愛知臨海環境整備センター	24,046,946	焼却残渣を埋立処分する業務
豊田加茂環境整備公社焼却残渣処分業務委託	公益財団法人 豊田加茂環境整備公社	25,870,187	焼却残渣を埋立処分する業務
三重中央開発焼却残渣処分業務委託	三重中央開発株式会社	11,641,504	焼却残渣を埋立処分する業務
三重中央開発不燃残渣処分業務委託	三重中央開発株式会社	3,893,901	破砕不燃物を埋立処分する業務
田切クリーンセンター不燃残渣処分業務委託	有限会社田切クリーンセンター	3,486,560	破砕不燃物を埋立処分する業務
三重中央開発焼却残渣資源化業務委託	三重中央開発株式会社	61,238,144	焼却残渣を資源化する業務

業務名	業者名	金額(円)	概　　要
住友大阪セメント焼却残渣資源化業務委託	住友大阪セメント株式会社 赤穂工場	12,201,046	焼却残渣を資源化する業務
太平洋セメント焼却残渣資源化業務委託	太平洋セメント株式会社	9,021,936	焼却残渣を資源化する業務
ツネイシカムテックス焼却残渣資源化業務委託	ツネイシカムテックス株式会社	4,970,027	焼却残渣を資源化する業務
処理困難物処分業務委託	三重中央開発株式会社	6,782,325	処理困難物（コンクリート等）を埋立処分する業務

⑶　使用料及び賃借料

ア　款２　項１　目１　一般管理費　節１３使用料及び賃借料

物品名	業者名	金額(円)	概　　要
財務会計・人事給与計算システム賃借 （長期継続契約）	ＮＥＣキャピタルソリューション株式会社　中部支店	1,964,160 (9,820,800)	財務会計・人事給与計算システム及び機器一式の賃借 令和4年度　982,080円 令和5年度　1,964,160円 令和6年度　1,964,160円 令和7年度　1,964,160円 令和8年度　1,964,160円 令和9年度　982,080円
パソコン賃借 （長期継続契約）	三菱ＨＣキャピタル株式会社 中部第一営業部	4,043,160 (20,215,800)	パソコン一式の賃借 令和6年度　673,860円 令和7年度　4,043,160円 令和8年度　4,043,160円 令和9年度　4,043,160円 令和10年度　4,043,160円 令和11年度　3,369,300円

イ　款３　項１　目１　塵芥処理管理費　節１３使用料及び賃借料

物品名	業者名	金額(円)	概　　要
トラックスケールデータ処理装置賃借（長期継続契約）	ＮＴＴ・ＴＣリース株式会社 東海支店	2,269,080 (11,345,400)	トラックスケールデータ処理装置の賃借 令和5年度　189,090円 令和6年度　2,269,080円 令和7年度　2,269,080円 令和8年度　2,269,080円 令和9年度　2,269,080円 令和10年度　2,079,990円

⑷　工事請負費

ア　款２　項１　目１　一般管理費　節１４工事請負費

工事名	業者名	金額(円)	概　　要
機器修繕工事（飲料水用受水槽ポンプユニット取替）	株式会社三進ろ過工業	4,290,000	飲料水用受水槽のポンプユニット取替

イ　款３　項１　目１　塵芥処理管理費　節１４工事請負費

工事名	業者名	金額(円)	概　　要
焼却施設補修工事（炉内耐火物）	ナゴヤプラント株式会社	39,928,900	炉内耐火物の補修工事
焼却施設補修工事（高圧配電盤更新）	株式会社青電社	7,414,000	電気室高圧配電盤内部品の取替
焼却施設補修工事（定期整備）	三菱重工環境・化学エンジニアリング株式会社　中部支店	148,500,000	焼却施設の定期補修工事

工事名	業者名	金額(円)	概　　要
焼却施設補修工事（クレーン定期整備）	極東サービス株式会社 大阪営業所	26,158,000	塵芥クレーンの整備
焼却施設補修工事（空冷板その１）	株式会社イワサキ	1,287,000	炉内空冷板の取替
焼却施設補修工事（空冷板その３）	株式会社イワサキ	1,078,000	炉内空冷板の取替
焼却施設補修工事（助燃バーナー整備）	ナゴヤプラント株式会社	3,740,000	助燃バーナーの整備
焼却施設補修工事（№２雑用空気圧縮機）	土井産業株式会社 小牧事業所	1,760,000	雑用空気圧縮機の修繕及びオーバーホール
焼却施設補修工事（１号フィーダ）	三菱重工環境・化学エンジニアリング株式会社 中部支店	1,760,000	供給フィーダの整備
焼却施設補修工事（２号ストーカ油圧ユニット）	三菱重工環境・化学エンジニアリング株式会社　中部支店	2,134,000	油圧ユニットの補修
焼却施設補修工事（２号ホッパ）	三菱重工環境・化学エンジニアリング株式会社　中部支店	1,408,000	ごみ投入ホッパの補修
焼却施設補修工事（炉室給気ファン）	ナゴヤプラント株式会社	1,870,000	炉室給気ファンの整備
焼却施設補修工事（煙道室及びダスト固化室給気ファン）	ナゴヤプラント株式会社	3,630,000	煙道室及びダスト固化室給気ファンの整備
焼却施設補修工事（薬品サイロ及び集じん器用除湿器）	ナゴヤプラント株式会社	3,080,000	薬品サイロ及び集じん器用除湿機の整備
焼却施設補修工事（焼却棟照明）	小野田電気株式会社	4,496,800	焼却棟照明のLED化
焼却施設補修工事（ごみピットLED照明）	株式会社青電社	2,139,500	焼却棟ごみピット照明の部分更新
リサイクルプラザ補修工事（定期整備）	三菱重工環境・化学エンジニアリング株式会社　中部支店	133,100,000	リサイクルプラザ施設の定期補修工事
リサイクルプラザ補修工事（クレーン定期整備）	東洋ホイスト株式会社	5,720,000	粗大クレーンの整備
機器修繕工事（リサイクル棟事務室エアコン）	ユタカテクノス株式会社	1,166,000	リサイクルプラザ棟事務室のエアコン更新
機器修繕工事（リサイクル棟電気室エアコン）	トーゴー無線株式会社	6,798,000	リサイクルプラザ棟電気室のエアコン更新

⑸　備品購入費

ア　款２　項１　目１　一般管理費　節１７備品購入費

物品名	業者名	金額(円)	概　　要
公用車（乗用車）	トヨタカローラ名古屋株式会社　日進竹の山店	1,980,679	公用車の購入

令和７年度

尾三衛生組合決算審査意見書

尾三衛生組合監査委員

尾三衛監発第１０号
令和８年８月１２日

尾三衛生組合管理者　石　橋　直　季　様

尾三衛生組合代表監査委員　　原　田　憲　秀

尾三衛生組合監査委員　　大橋　ゆうすけ

令和７年度尾三衛生組合一般会計歳入歳出決算の審査意見について

地方自治法第２３３条第２項及び第２４１条第５項の規定により審査に付された令和７年度尾三衛生組合一般会計歳入歳出決算書及び付属書類について審査したので、その結果について意見を提出します。

目　次

第１　審査の概要

１　審査の対象 1

２　審査の期日 1

３　審査の方法 1

第２　審査の結果 1

第３　令和７年度一般会計決算について

１　令和７年度一般会計決算収支の状況 2

２　令和７年度一般会計歳入決算について 2

３　令和７年度一般会計歳出決算について 6

第４　財産に関する調書

１　公有財産 9

２　物品 9

３　基金 9

第５　長期継続契約

物品借入関係 10

第６　債務負担行為 11

むすび 13

注記　1　金額は原則として円を単位としているが、千円、百万円単位のものは端数処理しているため、計数が一致しない場合がある。

2　比率（%）は、原則として小数点以下第２位を四捨五入した。

3　構成比（%）は、合計が 100 となるよう調整した。

4　「△」は、負数である。

5　「0.0」は、算出により零となるもの又は該当数値はあるが単位未満のものである。

6　「－」は、該当数値のないもの又は算出不能なものである。

7　前年度に対する増減比率で、当年度に数値がなく全額増加した比率については「皆増」と、当年度に数値がなく全額減少した比率については「皆減」と表記した。

第１　審査の概要

１　審査の対象

⑴　令和７年度尾三衛生組合一般会計歳入歳出決算

⑵　付属書類

ア　歳入歳出決算事項別明細書

イ　実質収支に関する調書

ウ　財産に関する調書

２　審査の期日

令和８年７月２７日

３　審査の方法

令和７年度一般会計歳入歳出決算の審査にあっては、管理者から提出された決算書、決算に関する付属書類、証拠書類等の内容について、次の点に留意するとともに定期監査、例月出納検査等の結果をも考慮し、慎重に審査を行った。

⑴　予算の執行は、議会の議決の趣旨に沿って適正かつ効率的になされているか。

⑵　財務に関する事務は、法令に基づき処理されているか。

⑶　計数は、関係諸帳簿及び証拠書類と符合し、正確であるか。

⑷　財産の管理は、適正になされているか。

第２　審査の結果

審査に付された令和７年度一般会計歳入歳出決算書及び付属書類は、いずれも関係法令に準拠して作成されており、その計数は正確であり、予算の執行及び関連する事務の処理についても、概ね適正に執行されているものと認められた。

第３　令和７年度一般会計決算について

１　令和７年度一般会計決算収支の状況

令和７年度一般会計決算収支は、次表のとおりである。

（単位：円・％）

区　分	令和７年度	令和６年度	前年度比較	
			増減額	増減率
1 歳入決算総額	2,172,794,239	2,075,360,557	97,433,682	4.7
2 歳出決算総額	2,108,902,350	1,983,950,420	124,951,930	6.3
3 歳入歳出差引残額	63,891,889	91,410,137	△27,518,248	△ 30.1
4 翌年度へ繰越すべき財源	0	0	0	―
実質収支額	63,891,889	91,410,137	△27,518,248	△ 30.1

令和７年度一般会計決算収支額は、歳入決算総額 2,172,794,239 円、歳出決算総額 2,108,902,350 円、実質収支額は 63,891,889 円となっている。前年度と比較すると、歳入 97,433,682 円（4.7％）の増加、歳出 124,951,930 円（6.3％）の増加となっている。

２　令和７年度一般会計歳入決算について

令和７年度一般会計歳入決算額を前年度と比較すると、次表のとおりである。

（単位：円・％）

区　分	令和７年度		令和６年度		前年度比較	
	金　額	構成比	金　額	構成比	増減額	増減率
款1 分担金及び負担金	1,514,106,000	69.7	1,542,099,000	74.3	△ 27,993,000	△ 1.8
款2 使用料及び手数料	305,249,200	14.0	317,639,800	15.3	△ 12,390,600	△ 3.9
款3 国庫支出金	15,285,000	0.7	0	0.0	15,285,000	皆増
款4 財産収入	10,800,684	0.5	6,738,246	0.3	4,062,438	60.3
款5 繰入金	205,659,000	9.5	100,871,000	4.9	104,788,000	103.9
款6 繰越金	91,410,137	4.2	80,622,516	3.9	10,787,621	13.4
款7 諸収入	30,284,218	1.4	27,389,995	1.3	2,894,223	10.6
合　計	2,172,794,239	100.0	2,075,360,557	100.0	97,433,682	4.7

令和７年度一般会計歳入決算額は、2,172,794,239 円であり、前年度と比較すると 97,433,682 円（4.7％）の増加となっている。

前年度と比較して増加したものは、国庫支出金 15,285,000 円、財産収入 4,062,438 円、繰入金 104,788,000 円、繰越金 10,787,621 円、諸収入 2,894,223 円である。また、減少したものは、分担金及び負担金 27,993,000 円、使用料及び手数料 12,390,600 円である。

決算額を構成比でみると、分担金及び負担金が 4.6 ポイント、使用料及び手数料が 1.3 ポイント低下している。

一方、国庫支出金は 0.7 ポイント、財産収入は 0.2 ポイント、繰入金は 4.6 ポイント、繰越金 0.3 ポイント、諸収入は 0.1 ポイント上昇している。

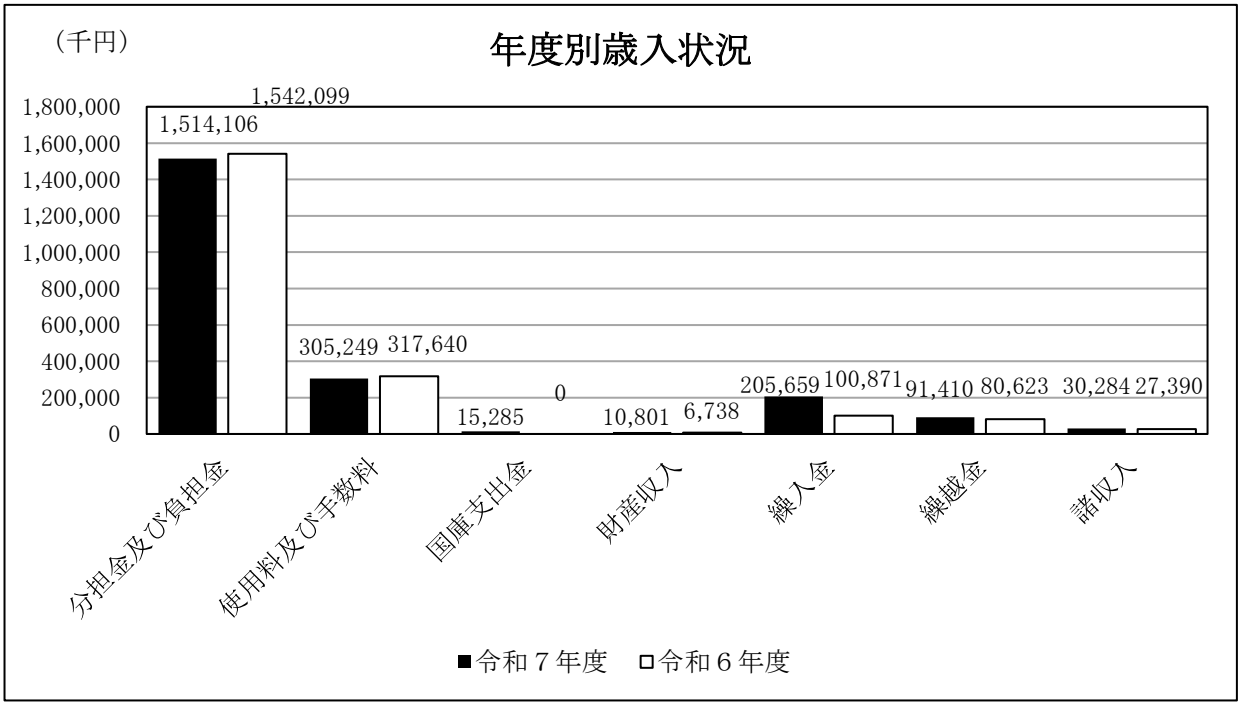

各款ごとの歳入状況は、次のとおりである。

款１　分担金及び負担金

（単位：円・％）

区　分	予算現額	調定額	収入済額	不納欠損額	収入未済額	収入率	
						対予算	対調定
令和７年度	1,514,106,000	1,514,106,000	1,514,106,000	0	0	100.0	100.0
令和６年度	1,542,099,000	1,542,099,000	1,542,099,000	0	0	100.0	100.0
前年度比較	△ 27,993,000	△ 27,993,000	△ 27,993,000	0	0	―	―

収入済額は1,514,106,000円であり、前年度と比較すると27,993,000円（1.8％）の減少となっている。

分担金の内訳は、次表のとおりである。

（単位：円・％）

区　分	令和７年度	分担割合	令和６年度	分担割合
日進市	685,652,000	45.3	694,843,000	45.0
みよし市	481,544,000	31.8	489,957,000	31.8
東郷町	346,910,000	22.9	357,299,000	23.2
合　計	1,514,106,000	100.0	1,542,099,000	100.0

款２　使用料及び手数料

（単位：円・％）

区　分	予算現額	調定額	収入済額	不　納 欠損額	収　入 未済額	収入率	
						対予算	対調定
令和７年度	305,001,000	305,249,200	305,249,200	0	0	100.1	100.0
令和６年度	300,001,000	317,639,800	317,639,800	0	0	105.9	100.0
前年度比較	5,000,000	△12,390,600	△12,390,600	0	0	—	—

収入済額は 305,249,200 円であり、前年度と比較すると 12,390,600 円（3.9％）の減少となっている。

使用料及び手数料の内訳は次表のとおりである。

（単位：円）

区　分	家庭系廃棄物	事業系廃棄物	計量カード 再発行手数料	合　計
令和７年度	42,453,200	262,796,000	0	305,249,200
令和６年度	42,633,800	275,006,000	0	317,639,800
前年度比較	△ 180,600	△ 12,210,000	0	△ 12,390,600

家庭系廃棄物は、管内住民が組合に直接持ち込んだ廃棄物であり、事業系廃棄物は、飲食店及び剪定業者などの事業に伴い発生した廃棄物である。

款３　国庫支出金

（単位：円・％）

区　分	予算現額	調定額	収入済額	不　納 欠損額	収　入 未済額	収入率	
						対予算	対調定
令和７年度	15,286,000	15,285,000	15,285,000	0	0	100.0	100.0
令和６年度	—	—	—	—	—	—	—
前年度比較	15,286,000	15,285,000	15,285,000	0	0	—	—

収入済額は 15,285,000 円であり、前年度から皆増となっている。

款４　財産収入

（単位：円・％）

区　分	予算現額	調定額	収入済額	不　納 欠損額	収　入 未済額	収入率	
						対予算	対調定
令和７年度	10,801,000	10,800,684	10,800,684	0	0	100.0	100.0
令和６年度	6,739,000	6,738,246	6,738,246	0	0	100.0	100.0
前年度比較	4,062,000	4,062,438	4,062,438	0	0	—	—

収入済額は 10,800,684 円であり、前年度と比較すると 4,062,438 円（60.3％）の増加となっている。主な増加理由としては、廃棄物処理施設整備基金の運用利子によるものである。

款５　繰入金

（単位：円・％）

区　分	予算現額	調定額	収入済額	不　納 欠損額	収　入 未済額	収入率	
						対予算	対調定
令和７年度	205,659,000	205,659,000	205,659,000	0	0	100.0	100.0
令和６年度	100,871,000	100,871,000	100,871,000	0	0	100.0	100.0
前年度比較	104,788,000	104,788,000	104,788,000	0	0	―	―

収入済額は 205,659,000 円であり、前年度と比較すると 104,788,000 円（103.9％）の増加となっている。

款６　繰越金

（単位：円・％）

区　分	予算現額	調定額	収入済額	不　納 欠損額	収　入 未済額	収入率	
						対予算	対調定
令和７年度	91,412,000	91,410,137	91,410,137	0	0	100.0	100.0
令和６年度	80,623,000	80,622,516	80,622,516	0	0	100.0	100.0
前年度比較	10,789,000	10,787,621	10,787,621	0	0	―	―

収入済額は 91,410,137 円であり、前年度と比較すると 10,787,621 円（13.4％）の増加となっている。

款７　諸収入

（単位：円・％）

区　分	予算現額	調定額	収入済額	不　納 欠損額	収　入 未済額	収入率	
						対予算	対調定
令和７年度	24,875,000	30,284,218	30,284,218	0	0	121.7	100.0
令和６年度	21,313,000	27,389,995	27,389,995	0	0	128.5	100.0
前年度比較	3,562,000	2,894,223	2,894,223	0	0	―	―

収入済額は 30,284,218 円であり、前年度と比較すると 2,894,223 円（10.6％）の増加となっている。

款７　諸収入　項２　雑入

（内訳）

令和７年度

（単位：円・％）

項　目	予算現額	調定額	収入済額	構成比	収入率	
					対予算	対調定
資源物売却料	23,059,000	27,545,970	27,545,970	91.0	119.5	100.0
再生品販売料	1,800,000	2,621,520	2,621,520	8.6	145.6	100.0
その他雑入	15,000	116,728	116,728	0.4	778.2	100.0
合　計	24,874,000	30,284,218	30,284,218	100.0	―	―

資源物売却料の収入済額は27,545,970円であり、前年度の収入済額23,859,872円と比較すると3,686,098円（15.4％）の増加となっている。主な増加理由としては、スクラップ売却及び小型家電品売却の売却単価が上昇したことによるものである。

３　令和７年度一般会計歳出決算について

令和７年度一般会計歳出決算額を前年度と比較すると、次表のとおりである。

（単位：円・％）

区　分	令和７年度		令和６年度		対前年度比較	
	金　額	構成比	金　額	構成比	増減額	増減率
款１議会費	1,105,000	0.1	942,000	0.1	163,000	17.3
款２総務費	830,853,257	39.4	742,256,100	37.4	88,597,157	11.9
款３衛生費	1,156,120,565	54.8	1,119,862,788	56.4	36,257,777	3.2
款４公債費	120,823,528	5.7	120,889,532	6.1	△ 66,004	△ 0.1
款５予備費	0.0	0.0	0.0	0.0	0	―
合　計	2,108,902,350	100.0	1,983,950,420	100.0	124,951,930	6.3

令和７年度一般会計歳出決算額は、2,108,902,350 円であり、前年度と比較すると124,951,930円（6.3％）の増加となっている。

前年度と比較して増加したものは、議会費163,000円、総務費88,597,157円、衛生費36,257,777円である。また減少したものは、公債費66,004円である。

決算額を構成比でみると、衛生費が1.6ポイント、公債費が0.4ポイント低下している。一方、総務費は2.0ポイント上昇している。

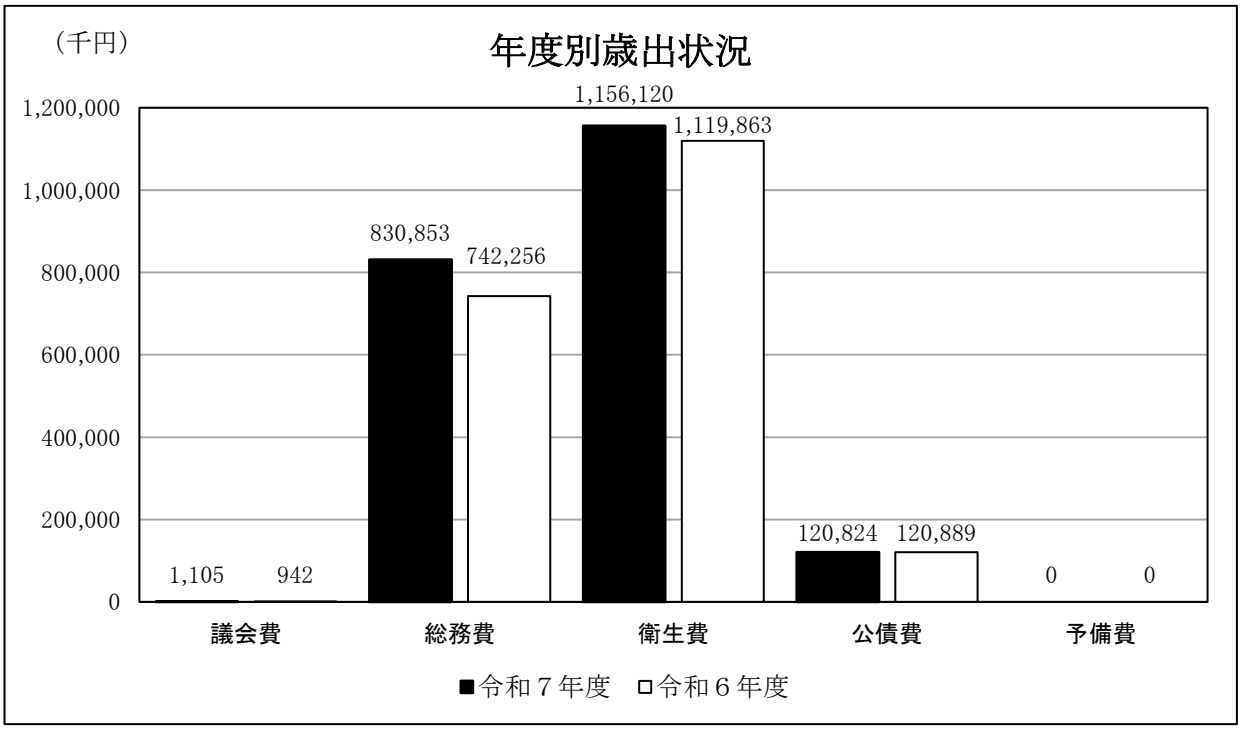

各款ごとの歳出状況は、次のとおりである。

款１　議会費

（単位：円・％）

区　分	予算現額	支出済額	翌年度繰越額	不用額	執行率
令和７年度	1,237,000	1,105,000	0	132,000	89.3
令和６年度	1,220,000	942,000	0	278,000	77.2
前年度比較	17,000	163,000	0	△ 146,000	―

支出済額は 1,105,000 円であり、前年度と比較すると 163,000 円（17.3％）の増加となっている。

款２　総務費

（単位：円・％）

区　分	予算現額	支出済額	翌年度繰越額	不用額	執行率
令和７年度	836,762,000	830,853,257	0	5,908,743	99.3
令和６年度	749,457,000	742,256,100	0	7,200,900	99.0
前年度比較	87,305,000	88,597,157	0	△ 1,292,157	―

支出済額は 830,853,257 円であり、前年度と比較すると 88,597,157 円（11.9％）の増加となっている。また、執行率は 99.3％で 0.3 ポイントの増加となっている。なお、不用額は 1,292,157 円減少している。

支出済額の主なものは、一般管理費の給料 80,313,380 円、職員手当等 50,946,709 円、共済費 37,682,042 円、委託料 21,629,451 円、負担金、補助及び交付金 39,924,799 円、積立金 567,549,521 円である。

款３　衛生費

（単位：円・％）

区　分	予算現額	支出済額	翌年度繰越額	不用額	執行率
令和７年度	1,202,317,000	1,156,120,565	0	46,196,435	96.2
令和６年度	1,174,079,000	1,119,862,788	0	54,216,212	95.4
前年度比較	28,238,000	36,257,777	0	△ 8,019,777	―

支出済額は 1,156,120,565 円であり、前年度と比較すると 36,257,777 円（3.2％）の増加となっている。また、執行率は 96.2％で前年度より 0.8 ポイント増加した。なお、不用額は 8,019,777 円減少している。

支出済額の主なものは、塵芥処理管理費の需用費 320,811,104 円、委託料 255,845,337 円、工事請負費 398,070,200 円及び埋立処分地管理費の委託料 173,565,096 円である。

款４　公債費

（単位：円・％）

区　分	予算現額	支出済額	翌年度繰越額	不用額	執行率
令和７年度	120,824,000	120,823,528	0	472	100.0
令和６年度	120,890,000	120,889,532	0	468	100.0
前年度比較	△ 66,000	△ 66,004	0	4	―

支出済額は 120,823,528 円であり、前年度と比較すると 66,004 円（0.1％）の減少となっている。また、執行率は 100.0％で前年度と同じとなっている。

款５　予備費

（単位：円・％）

区　分	予算現額	支出済額	翌年度繰越額	不用額	執行率
令和７年度	6,000,000	0	0	6,000,000	0.0
令和６年度	6,000,000	0	0	6,000,000	0.0
前年度比較	0	0	0	0	―

第４　財産に関する調書

１　公有財産

⑴　土地及び建物

（単位：㎡）

区　分	土　地（地積）			建　物（延面積）		
	前年度末現在高	決算年度中増減高	決算年度末現在高	前年度末現在高	決算年度中増減高	決算年度末現在高
公共用財産	85,126.25	0	85,126.25	18,220.44	0	18,220.44
貸　地	―	―	―	―	―	―
合　計	85,126.25	0	85,126.25	18,220.44	0	18,220.44

⑵　出資による権利

（単位：円）

区　分	前年度末現在高	決算年度中増減高	決算年度末現在高
公益財団法人豊田加茂環境整備公社出捐金	5,800,000	0	5,800,000
合　計	5,800,000	0	5,800,000

２　物品

決算年度末時点での主要物品（取得価格 30 万円以上）は、16 点である。

３　基金

⑴　財政調整基金

（単位：円）

区　分	前年度末現在高	決算年度中増減高	決算年度末現在高
普通預金	85,877,974	18,836,383	104,714,357
定期預金	223,600,000	△ 133,200,000	90,400,000
合　計	309,477,974	△ 114,363,617	195,114,357

⑵　廃棄物処理施設緊急整備基金

（単位：円）

区　分	前年度末現在高	決算年度中増減高	決算年度末現在高
普通預金	897,314	587,520	1,484,834
定期預金	102,000,000	0	102,000,000
合　計	102,897,314	587,520	103,484,834

⑶　廃棄物処理施設整備基金

（単位：円）

区　分	前年度末現在高	決算年度中増減高	決算年度末現在高
普通預金	9,751,773	75,666,618	85,418,391
債券	800,000,000	400,000,000	1,200,000,000
合　計	809,751,773	475,666,618	1,285,418,391

基金合計

（単位：円）

区　分	前年度末現在高	決算年度中増減高	決算年度末現在高
普通預金	96,527,061	95,090,521	191,617,582
定期預金	325,600,000	△ 133,200,000	192,400,000
債券	800,000,000	400,000,000	1,200,000,000
合　計	1,222,127,061	361,890,521	1,584,017,582

第５　長期継続契約

物品借入関係

⑴　ＡＥＤ賃借　（２台）

ア　契約期間　令和５年２月１日から令和 10 年１月 31 日まで

（単位：円）

年　度	令和4年度	令和5年度	令和6年度	令和7年度	令和8年度	令和9年度	合　計
契約金額	9,900	59,400	59,400	59,400	59,400	49,500	297,000

イ　契約期間　令和５年６月１日から令和 10 年１月 31 日まで

※令和５年６月より１台追加。

（単位：円）

年　度	令和5年度	令和6年度	令和7年度	令和8年度	令和9年度	合　計
契約金額	49,500	59,400	59,400	59,400	49,500	277,200

⑵　トラックスケールデータ処理装置賃借

契約期間　令和６年３月１日から令和 11 年２月 28 日まで

（単位：円）

年　度	令和5年度	令和6年度	令和7年度	令和8年度	令和9年度	令和10年度	合　計
契約金額	189,090	2,269,080	2,269,080	2,269,080	2,269,080	2,079,990	11,345,400

⑶　複写機賃借

契約期間　令和６年10月１日から令和11年９月30日まで

（単位：円）

年　度	令和6年度	令和7年度	令和8年度	令和9年度	令和10年度	令和11年度	合　計
契約金額	108,900	217,800	217,800	217,800	217,800	108,900	1,089,000

⑷　パソコン賃借

契約期間　令和７年２月１日から令和12年１月31日まで

（単位：円）

年　度	令和6年度	令和7年度	令和8年度	令和9年度	令和10年度	令和11年度	合　計
契約金額	673,860	4,043,160	4,043,160	4,043,160	4,043,160	3,369,300	20,215,800

⑸　電話設備機器賃借

契約期間　令和４年９月１日から令和９年８月31日まで

（単位：円）

年　度	令和4年度	令和5年度	令和6年度	令和7年度	令和8年度	令和9年度	合　計
契約金額	217,140	372,240	372,240	372,240	372,240	155,100	1,861,200

⑹　財務会計・人事給与計算システム賃借

契約期間　令和４年10月１日から令和９年９月30日まで

（単位：円）

年　度	令和4年度	令和5年度	令和6年度	令和7年度	令和8年度	令和9年度	合　計
契約金額	982,080	1,964,160	1,964,160	1,964,160	1,964,160	982,080	9,820,800

第６　債務負担行為

⑴　施設管理運転業務委託

契約期間　令和６年４月１日から令和９年３月31日まで

（単位：円）

年　度	令和6年度	令和7年度	令和8年度	合　計
契約金額	170,236,000	173,855,000	177,078,000	521,169,000

⑵　廃棄物処理施設整備基本計画等策定業務委託

契約期間　令和７年４月１日から令和９年３月 26 日まで

（単位：円）

年　度	令和7年度	令和8年度	合　計
契約金額	12,507,000	15,543,000	28,050,000

⑶　環境影響評価業務委託

契約期間　令和７年４月１日から令和 11 年３月 31 日

（単位：円）

年　度	令和7年度	令和8年度	令和9年度	令和10年度	合　計
契約金額	3,906,000	41,920,200	54,234,000	3,518,000	103,578,200

むすび

令和７年度一般会計歳入歳出決算審査の概要は前述のとおりであるが、最後に総括的な意見を述べて本審査のむすびとする。

一般会計における決算内容については、次のとおりである。
歳入は約21億7千3百万円、歳出は約21億9百万円であり、前年度と比較して、歳入は約9千7百万円（4.7％）、歳出は約1億2千5百万円（6.3％）増加した。歳入決算額から歳出決算額を差し引いた実質収支額は、約6千4百万円となった。

歳入決算額のうち、前年度と比べ増加した主な要因は、国庫支出金が約1千5百万円（皆増）、財産収入が約4百万円（60.3％）、繰入金が約1億5百万円（103.9％）、繰越金が約1千百万円（13.4％）、諸収入が約3百万円（10.6％）増加したことによるものである。
国庫支出金については、施設整備に関する計画支援事業として環境省が所管する「循環型社会形成推進交付金」の交付を受けたため、皆増となった。財産収入については、基金の運用による利子の収入が増加したことによるものである。繰入金については、歳出の増額によるものである。諸収入については、資源物売却料のうちスクラップ売却及び小型家電品売却の売却単価の上昇によるものである。

歳出決算額のうち、前年度と比べ増加した主な要因は、総務費が約8千9百万円（11.9％）、衛生費が約3千6百万円（3.2％）増加したことによるものである。
総務費については、前年度決算剰余金の増加に伴う財政調整基金積立金の増加及び施設整備に係る業務委託料の入札執行残に伴う、廃棄物処理施設整備基金への積立金の増加によるものである。衛生費については、新施設整備に向けた基本計画及び各種調査を実施したことに伴い、委託料が増加したことによるものである。

廃棄物処理施設整備事業については、令和７年度は廃棄物処理施設整備基本計画等策定業務を２か年事業として開始し、施設整備の詳細を決定する基本計画の策定及び建設予定地の地歴調査の業務を進めた。また、愛知県環境影響評価条例に基づき、建設予定地の環境影響評価を４か年事業で開始し、「計画段階環境配慮書」を作成した。
更には、施設整備を行うに当たっての基礎調査として、建設予定地の現地測量等を行い、現況地形等を把握する測量調査、設計の基礎データとして必要な地質調査、土壌試料採取等を行い、土壌汚染の状況を把握する表層調査を行った。
今後はより詳細な検討を進めていくことになるが、昨今の物価上昇により多額の事業費が見込まれるため、市町の財政状況についても十分に配慮し、予算執行にあたっては、最小の経費で最大の効果が得られるよう、あらゆる可能性について研究を深め、最善の方法を検討していただきたい。

最後に、住民生活に必要不可欠なごみ処理事業を安定的に運営するために、施設の適正な維持管理のもと事故防止に万全を期した運転管理に努めていただきたい。

令和８年度

尾三衛生組合一般会計補正予算書
（第１号）

尾三衛生組合

議案第６号

令和８年度尾三衛生組合一般会計補正予算（第１号）

令和８年度尾三衛生組合一般会計補正予算（第１号）は、次に定めるところによる。

（歳入歳出予算補正）

第１条　既定の歳入歳出予算の総額に歳入歳出それぞれ７０，９７３千円を増額し、歳入歳出予算の総額を歳入歳出それぞれ２，１８１，２０７千円と定める。

２　歳入歳出予算の補正の款項の区分及び当該区分ごとの金額並びに補正後の歳入歳出予算の金額は、「第１表　歳入歳出予算補正」による。

（債務負担行為）

第２条　地方自治法第２１４条の規定により債務を負担することができる事項、期間及び限度額は、「第２表　債務負担行為」による。

令和８年１０月１４日提出

尾三衛生組合管理者　　石　橋　直　季

第１表　歳入歳出予算補正

歳　入

（単位：千円）

款	項	既定額	補正額	計
1 分担金及び負担金		1,632,492		1,632,492
	1 分担金	1,632,492		1,632,492
2 使用料及び手数料		310,001		310,001
	1 使用料	310,000		310,000
	2 手数料	1		1
3 国庫支出金		19,154	1,174	20,328
	1 国庫補助金	19,154	1,174	20,328
4 財産収入		13,273	3,342	16,615
	1 財産運用収入	13,273	3,342	16,615
5 繰入金		124,842	2,566	127,408
	1 基金繰入金	124,842	2,566	127,408
6 繰越金		1	63,891	63,892
	1 繰越金	1	63,891	63,892
7 諸収入		10,471		10,471
	1 預金利子	1		1
	2 雑入	10,470		10,470
歳入合計		2,110,234	70,973	2,181,207

歳　出

（単位：千円）

款	項	既定額	補正額	計
1 議会費		1,270		1,270
	1 議会費	1,270		1,270
2 総務費		689,994	67,233	757,227
	1 総務管理費	689,832	67,233	757,065
	2 監査委員費	162		162
3 衛生費		1,304,473	3,740	1,308,213
	1 清掃費	1,304,473	3,740	1,308,213
4 公債費		108,497		108,497
	1 公債費	108,497		108,497
5 予備費		6,000		6,000
	1 予備費	6,000		6,000
歳出合計		2,110,234	70,973	2,181,207

第２表 債務負担行為

（単位：千円）

事　　項	期　　間	限　度　額
施設管理運転業務委託	令和９年度から 令和１３年度まで	2,226,840

歳入歳出補正予算事項別明細書

1　総　括

歳　入

（単位：千円）

款	既定額	補正額	計
3 国庫支出金	19,154	1,174	20,328
4 財産収入	13,273	3,342	16,615
5 繰入金	124,842	2,566	127,408
6 繰越金	1	63,891	63,892
歳入合計	2,110,234	70,973	2,181,207

歳　出

款	既定額	補正額	計
2 総務費	689,994	67,233	757,227
3 衛生費	1,304,473	3,740	1,308,213
歳出合計	2,110,234	70,973	2,181,207

（単位：千円）

補正額の財源内訳			
特定財源			一般財源
国県支出金	地方債	その他	
		3,342	63,891
1,174		2,566	
1,174		5,908	63,891

2　歳　　入

（款）　3 国庫支出金　　（項）　1 国庫補助金

目	既定額	補正額	計
1 国庫補助金	19,154	1,174	20,328
計	19,154	1,174	20,328

（款）　4 財産収入　　（項）　1 財産運用収入

1 利子及び配当金	12,953	3,342	16,295
計	13,273	3,342	16,615

（款）　5 繰入金　　（項）　1 基金繰入金

2 廃棄物処理施設整備基金繰入金	0	2,566	2,566
計	124,842	2,566	127,408

（款）　6 繰越金　　（項）　1 繰越金

1 繰越金	1	63,891	63,892
計	1	63,891	63,892

（単位：千円）

節		説明	
区分	金額		
1 循環型社会形成推進交付金	1,174	施設整備に関する計画支援事業	1,174

1 利子及び配当金	3,342	廃棄物処理施設整備基金利子	3,342

1 廃棄物処理施設整備基金繰入金	2,566	廃棄物処理施設整備基金	2,566

1 前年度繰越金	63,891	前年度繰越金	63,891

３　歳　　出

（款）　2 総務費　　（項）　1 総務管理費

目	既定額	補正額	計	補正額の財源内訳			
				特定財源			一般財源
				国県支出金	地方債	その他	
1 一般管理費	686,261	67,233	753,494			3,342	63,891
計	689,832	67,233	757,065			3,342	63,891

（款）　3 衛生費　　（項）　1 清掃費

1 塵芥処理管理費	1,084,298	3,740	1,088,038	1,174		2,566	
計	1,304,473	3,740	1,308,213	1,174		2,566	

（単位：千円）

節		説明	
区分	金額		
24 積立金	67,233	財政調整基金積立金	63,891
		廃棄物処理施設整備基金積立金	3,342

12 委託料	3,740	環境影響評価業務委託料	3,740

議案の概要

１　歳入の補正

⑴　施設整備に関する計画支援事業の増額に伴い、国庫補助金を１，１７４千円増額する。

⑵　廃棄物処理施設整備基金利子の増額に伴い、利子及び配当金を３，３４２千円増額する。

⑶　委託料の増額に伴い、廃棄物処理施設整備基金繰入金を２，５６６千円増額する。

⑷　前年度繰越金の確定に伴い、繰越金を６３，８９１千円増額する。

２　歳出の補正

⑴　積立金の増額に伴い、総務費を６７，２３３千円増額する。

⑵　委託料の増額に伴い、衛生費を３，７４０千円増額する。

議員提出議案第１号

議員派遣について

本組合議会は、下記のとおり議員を派遣するものとする。

令和８年１０月１４日提出

提出者　尾三衛生組合議会議員　坂　林　たくみ
賛成者　尾三衛生組合議会議員　大　橋　ゆうすけ
尾三衛生組合議会議員　加　納　やすこ
尾三衛生組合議会議員　島　村　きよみ
尾三衛生組合議会議員　小　嶋　立　夫
尾三衛生組合議会議員　奥　村　祐　右
尾三衛生組合議会議員　牧　田　充　生
尾三衛生組合議会議員　御　国　しおん
尾三衛生組合議会議員　石　原　えりか
尾三衛生組合議会議員　中　野　まさひろ
尾三衛生組合議会議員　加　藤　宏　明

記

１　尾三衛生組合議会議員視察研修

⑴　派遣目的

令和１６年度から新しいごみ処理施設を稼働させるための計画を進めていることから、当組合が計画している同規模程度の施設及び今年稼働を開始した最新のごみ焼却施設を視察することで、それぞれの特徴、現状を把握するとともに、環境学習等の啓発に向けた施設整備への取組を学び、今後の組合運営に活用することを目的とする。

⑵　派遣場所

ア　愛知県知多市北浜町１１番地の４
西知多医療厚生組合　西知多クリーンセンター

イ　岐阜県高山市三福寺１８００番地
高山市資源リサイクルセンター

⑶　派遣期間

令和８年１１月５日（木）から
令和８年１１月６日（金）まで

⑷　派遣議員

尾三衛生組合議会議員全員

説　明

この案を提出するのは、地方自治法（昭和２２年法律第６７号）第１００条第１３項及び尾三衛生組合議会の会議に関する規則第６３条の規定に基づき、議会の議決を得るため必要があるからである。